

EQUINOR ASA NK 2,50

Börse: Frankfurt

ISIN: NO0010096985

Währung: EUR

Kurs: 21,38 EUR

Stand: 20.12.2024

Equinor ASA (vormals Statoil) ist ein norwegisches Unternehmen, das in der Exploration und Förderung von Öl und Gas aktiv ist. Im norwegischen Kontinentalschelf ist der Konzern der führende Betreiber, aber auch weltweit an den wichtigsten Öl- und Gas-Vorkommen aktiv. Zum Portfolio gehören der Verkauf von Rohöl und Kondensat sowie Erdgas, aber auch die Weiterverarbeitung und die Veredelung. Darüber hinaus ist der Konzern in der Entwicklung neuer Energieressourcen tätig und unterhält Offshore-Windparks und treibt Vorhaben in der Kohlenstoff-Abscheidung und -Speicherung (CCS) aktiv voran. Letzteres umfasst Bestrebungen zur Reduzierung von CO2-Emissionen in die Atmosphäre, indem diese abgespalten und in unterirdischen Lagerstätten gespeichert werden.

Aktuelles KGV	8,03
Gewinn je Aktie	3,93
Letzte Dividende je Aktie	3,60
Aktuelle Dividendenrendite	11,40
Cash Flow je Aktie	8,18
Buchwert je Aktie	16,05
Akt. Marktkapitalisierung	95.433,39 Mil.
EBIT	35770,00 Mil.
EBIT-Marge	33,48

Industrie	Energie und Verkehrsmittel
Sektor	Öl und Gas
Subsektor	-
Anschrift	Equinor ASA Forusbeen 50 NO-4035 Stavanger https://www.equinor.com/

Investor Relations	Erik Gonder
IR-Telefon	+47-995-62-6111
IR-Email	irpost@equinor.com

Hauptaktionäre	Norwegian Ministry of Trade, Industry and Fisheries (67%), National Insurance Fund (Folketrygdfondet) (3.6%)
----------------	--

Streubesitz	29,60%
-------------	--------

Vorstand	Torgrim Reitan, Jannicke Nilsson, Kjetil Hove, Pål Eitrheim, Siv Helen Rygh Torstensen, Philippe François Mathieu, Geir Tungevik,...
----------	--

Aufsichtsrat	Jon Erik Reinhardsen, Anne Drinkwater, Bjørn Tore Godal, Finn Bjørn Ruyter, Hilde Møllerstad, Jeroen van der Veer, Jonathan Lewis,...
--------------	---

Mitarbeiter	23 449
-------------	--------

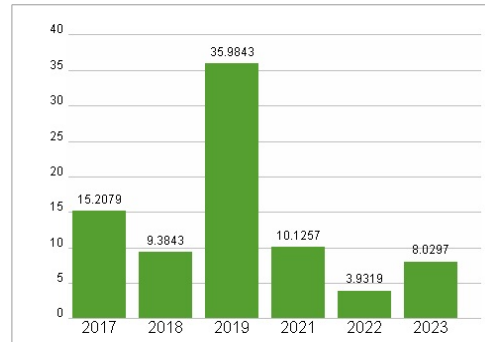
Umsatz	106848,00 Mil.
--------	----------------



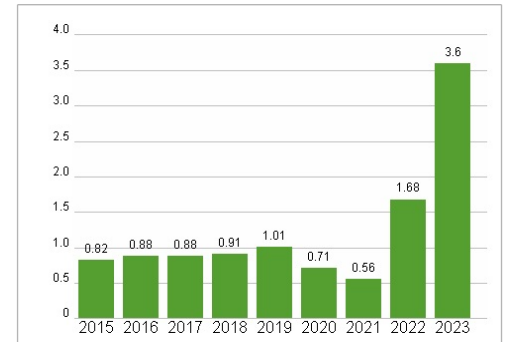
Wertentwicklung

	1M	6M	1J
Performance	-8,56%	-16,63%	-25,60%
Volatilität	22,39	29,09	26,80
Volumen Ø (Stk./Tag)	11 524	9 297	9 579

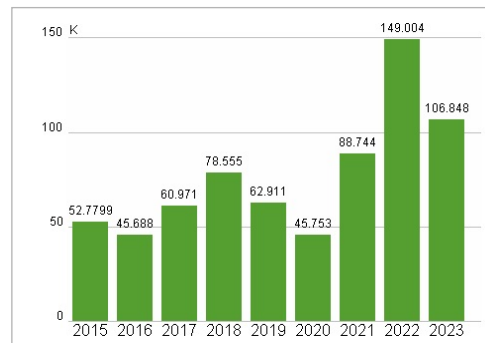
Aktuelles KGV



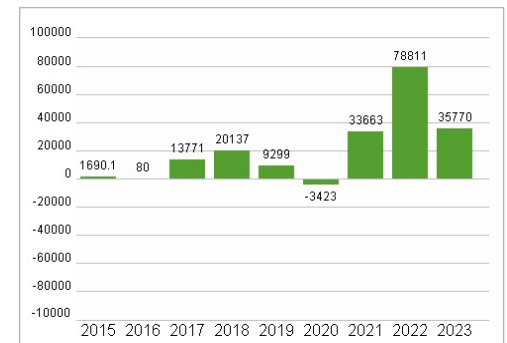
Dividende je Aktie (USD)



Unternehmensumsatz (USD)



EBIT (USD)



Historische Daten: 2023

Erstellt: 23.12.2024 14:54