

# ADVANCED MIC.DEV. DL-,01

Börse: Xetra      ISIN: US0079031078      Währung: EUR      Kurs: 148,82 EUR      Stand: 03.10.2024

AMD (AdvancedMicroDevices) ist ein weltweiter Anbieter integrierter Schaltkreise für PCs und Computernetzwerke. Das Unternehmen konzentriert sich auf die Herstellung von Mikroprozessoren, Flash-Speicher sowie von Schaltkreisen für Kommunikations- und Netzwerkanwendungen. Von AMD entwickelte Grafikkarten werden in Spielekonsolen ebenso verbaut wie in PCs. Der Unternehmensbereich für Computerprodukte, der für die Herstellung und für den Vertrieb von Mikroprozessoren zuständig ist, ist die Haupteinnahmequelle von AMD. Ein Produkt- und Entwicklungsfokus liegt im Bereich Cloud Computing sowie in virtualisierten Arbeitsumgebungen.

Aktuelles KGV	278,90
Gewinn je Aktie	0,53
Letzte Dividende je Aktie	-
Aktuelle Dividendenrendite	-
Cash Flow je Aktie	1,03
Buchwert je Aktie	34,59
Akt. Marktkapitalisierung	238.183,14 Mil.
EBIT	401,00 Mil.
EBIT-Marge	1,77
Industrie	Technologie
Sektor	Hardware
Subsektor	Halbleiter

**Anschrift**  
Advanced Micro Devices Inc.  
2485 Augustine Drive  
Santa Clara, California 95054, USA  
www.amd.com

**Investor Relations**      Laura Graves  
**IR-Telefon**                +1-408-749-3124  
**IR-Email**  
Investor.Relations@amd.com

**Hauptaktionäre**  
Vanguard Group (8.81298%),BlackRock Inc. (7.65318%),State Street Corporation (4.10315%),FMR LLC. (2.49575%),JP Morgan Chase & Co...

**Streubesitz**                96,67%

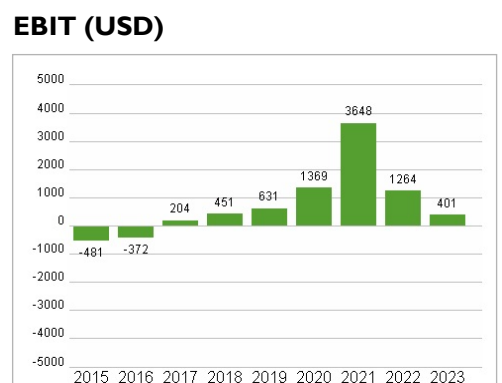
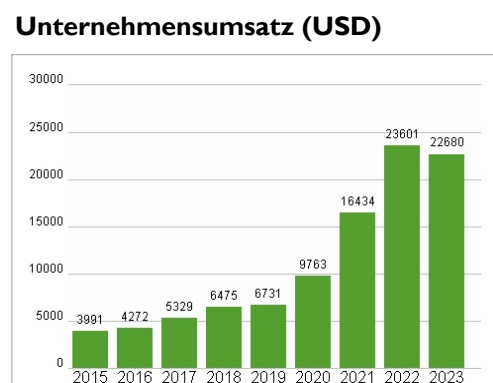
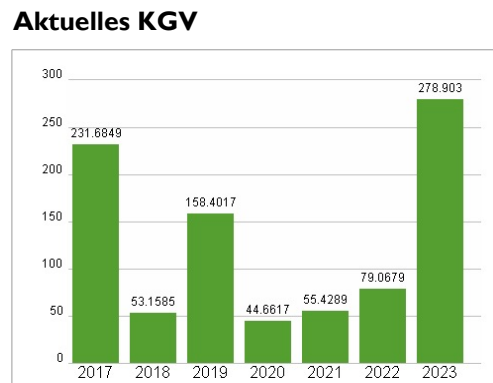
**Vorstand**  
Jean Hu, Victor Peng, Darren Grasby, Phil Guido, Forrest Norrod, Mark Papermaster, Ruth Cotter, Robert Gama, Mathew Hein, Jack Huynh...

**Aufsichtsrat**  
Dr. Lisa T. Su, Nora M. Denzel, Mark Durcan, Mike P. Gregoire, Joseph A. Householder, John Marren, Jon A. Olson, Abhi Talwalkar, Elizabeth...

**Mitarbeiter**                -  
**Umsatz**                      22680,00 Mil.



Wertentwicklung	1M	6M	1J
Performance	+27,02%	-3,97%	+51,94%
Volatilität	31,29	43,64	44,58
Volumen Ø (Stk./Tag)	26 358	34 339	35 868



Historische Daten: 2023      Erstellt: 06.10.2024 10:04

**RISIKOHINWEIS:** Die Informationen auf dieser Seite dienen ausschließlich zu Informationszwecken und sollten weder als Verkaufsangebot noch als Aufforderung zum Kauf des Wertpapiers oder einer Empfehlung zugunsten des Wertpapiers verstanden werden. Die baha GmbH und die BAWAG P.S.K. Bank für Arbeit und Wirtschaft und Österreichische Postsparkasse Aktiengesellschaft übernehmen trotz sorgfältigster Recherche keinerlei Haftung für die Richtigkeit der angegebenen Daten. Factsheet erstellt von: www.baha.com