

OCCIDENTAL PET. DL-,20

Börse: Xetra ISIN: US6745991058 Währung: EUR Kurs: - EUR Stand: 01.01.0001

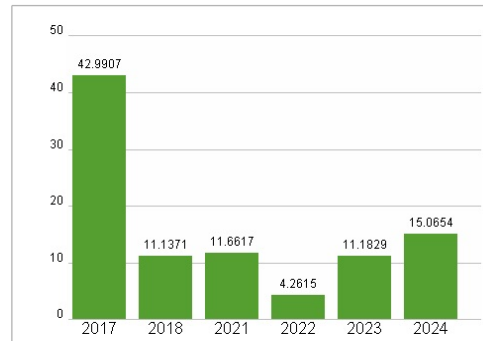
Occidental Petroleum Corp. ist ein global tätiges Erdöl-, Erdgas-, Chemie- und Rohstoffunternehmen. Hauptgeschäftsfeld ist die Förderung von Rohöl, Erdgas, Erdgaskondensat und anderen Kondensaten, schwerpunktmäßig in den USA, jedoch auch in anderen Ländern wie Oman, Ecuador, Kolumbien, Pakistan, Russland, Katar und im Jemen. Als Hersteller von Chemikalien produziert und vertreibt das Unternehmen unter anderem Polyvinylchlorid (PVC), Natriumhydroxid, Vinylchloridmonomer, Chlor, Ethylendichlorid, verschiedene Polymere sowie Petrochemikalien. Ein weiterer Bereich ist die Gewinnung von Energie. Das Segment unterhält Gasförderwerke, Pipelines sowie Kraftwerke in Oklahoma, Kalifornien, Colorado, Texas, New Mexico, Louisiana, Kanada, Katar und den Vereinigten Arabischen Emiraten.

| | |
|----------------------------|---|
| Aktuelles KGV | 15,07 |
| Gewinn je Aktie | 3,28 |
| Letzte Dividende je Aktie | 0,88 |
| Aktuelle Dividendenrendite | 1,78 |
| Cash Flow je Aktie | 12,19 |
| Buchwert je Aktie | 36,74 |
| Akt. Marktkapitalisierung | 46.371,33 Mil. |
| EBIT | 0,00 Mil. |
| EBIT-Marge | - |
| Industrie | Energie und Versorger |
| Sektor | Öl und Gas |
| Subsektor | - |
| Anschrift | Occidental Petroleum Corporation 5 Greenway Plaza, Suite 110 Houston, Texas 77046-0506, USA www.oxy.com |
| Investor Relations | |
| IR-Telefon | +1-212-603-8111 |
| IR-Email | Investors@oxy.com |
| Hauptaktionäre | Berkshire Hathaway Inc. (27.48%),Dodge & Cox (9.13%),Vanguard Group (6.4%),State Street Corporation (4.52%),BlackRock Inc. (4.52%)... |
| Streubesitz | 43,61% |
| Vorstand | Robert Peterson, Christopher O. Champion, Kenneth Dillon, Richard A. Jackson, Sylvia Kerrigan, Jeff Bennett, Neil Ackerman, Neil. |
| Aufsichtsrat | Andrew F. Gould, Avedick B. Poladian, Carlos M. Gutierrez, Jack B. Moore, Robert M. Shearer, Vicki A. Hollub, Vicky A. Bailey, William... |
| Mitarbeiter | - |
| Umsatz | 26725,00 Mil. |

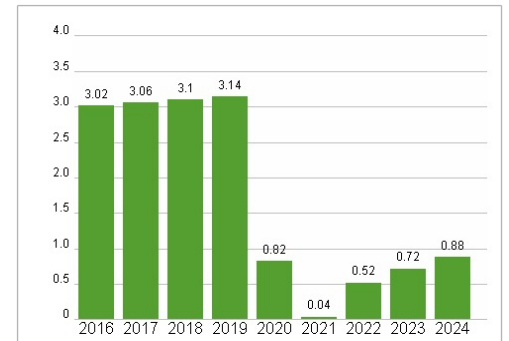


| Wertentwicklung | 1M | 6M | 1J |
|----------------------|--------|--------|---------|
| Performance | +2,20% | -2,99% | -10,77% |
| Volatilität | 29,39 | 26,92 | 24,38 |
| Volumen Ø (Stk./Tag) | 7 194 | 4 962 | 3 539 |

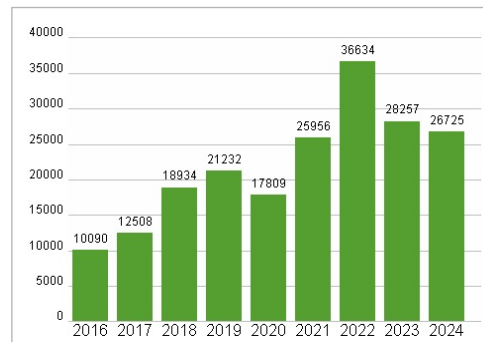
Aktuelles KGV




Dividende je Aktie (USD)



Unternehmensumsatz (USD)



EBIT (USD)



Historische Daten: 2024 Erstellt: 24.02.2025 02:15