

NIKE INC. B

Börse: Xetra ISIN: US6541061031 Währung: EUR Kurs: 68,39 EUR Stand: 11.03.2025

NIKE Inc. ist ein US-amerikanischer Sportartikelhersteller, der zu den weltweit bekanntesten Anbietern der Branche gehört. Im Vordergrund der Geschäftsaktivitäten stehen Design, Entwicklung und Vertrieb qualitativ hochwertiger Sportausrüstung. Hierzu gehören Schuhe, Kleidung, Sportgeräte und Hilfsmittel sowie Accessoires. Der Konzern gilt als einer der größten Händler von Sportschuhen und -kleidung und vermarktet seine Produkte weltweit über Groß- sowie Einzelhändler, Brand-Stores, über das Internet und Zwischenhändler. Die unterschiedlichen Produkte des Sortiments werden von externen Vertragspartnern produziert, vorwiegend außerhalb der USA. Ausrüstungsgegenstände werden sowohl außerhalb als auch in den USA gefertigt. In Zusammenarbeit mit den Tochtergesellschaften und Beteiligungen deckt NIKE, Inc. eine breite Spanne des Sportsegments ab. Neben Sportartikeln produziert der Konzern auch unterschiedliche Lifestyle-Produkte, die sich am sportlichen Stil des professionellen Sortiments orientieren.

Aktuelles KGV	20,03
Gewinn je Aktie	4,74
Letzte Dividende je Aktie	1,45
Aktuelle Dividendenrendite	1,53
Cash Flow je Aktie	6,18
Buchwert je Aktie	12,01
Akt. Marktkapitalisierung	114.198,93 Mil.
EBIT	6311,00 Mil.
EBIT-Marge	12,29
Industrie	Konsumgüter
Sektor	Textil



NIKE Inc.
One Bowerman Drive - JM2
Beaverton, Oregon 97005-6453, USA
www.nike.com

Investor Relations
IR-Telefon +1-800-640-8007
IR-Email Investor.Relations@nike.com

Hauptaktionäre
Vanguard Group (9.04%), BlackRock Inc. (7.41%), State Street Corporation (4.64%), Capital International Investors (2.27%), Morgan Stanley...

Streubesitz 63,10%

Vorstand
Matthew Friend, Mark Parker, Treasure Heinle, Rob Leinwand, Ann Miller, Heidi O'Neill, Craig Williams

Aufsichtsrat
Philip H. Knight, Mark G. Parker, Elliott Hill, Cathleen Benko, Timothy D. Cook, Thasunda B. Duckett, Monica Gil, Maria Henry, Peter...

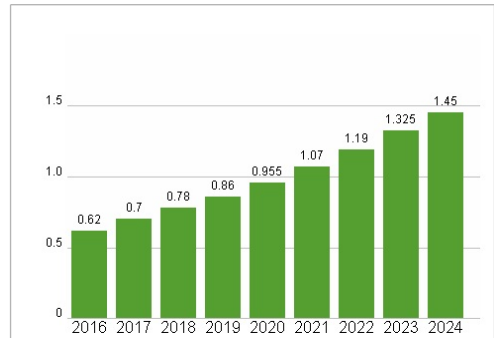
Mitarbeiter -
Umsatz 51362,00 Mil.

Wertentwicklung	1M	6M	1J
Performance	-2,20%	-4,66%	-26,51%
Volatilität	38,35	27,30	32,00
Volumen Ø (Stk./Tag)	12 073	11 813	11 336

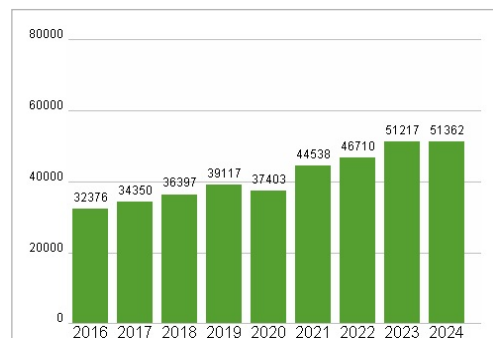
Aktuelles KGV



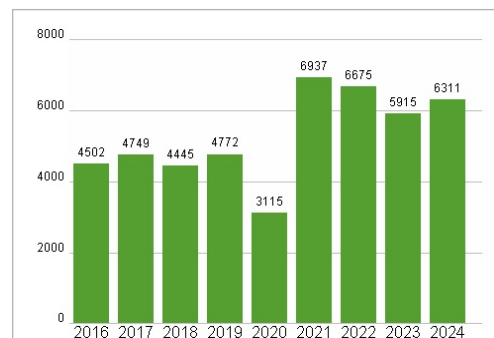
Dividende je Aktie (USD)



Unternehmensumsatz (USD)



EBIT (USD)



Historische Daten: 2024 Erstellt: 13.03.2025 01:18

RISIKOHINWEISE: Die Informationen auf dieser Seite dienen ausschließlich zu Informationszwecken und sollten weder als Verkaufsangebot noch als Aufforderung zum Kauf des Wertpapiers oder einer Empfehlung zugunsten des Wertpapiers verstanden werden. Die baha GmbH und die BAWAG P.S.K. Bank für Arbeit und Wirtschaft und Österreichische Postsparkasse Aktiengesellschaft übernehmen trotz sorgfältigster Recherche keinerlei Haftung für die Richtigkeit der angegebenen Daten. Factsheet erstellt von: www.baha.com