

KIMBERLY-CLARK DL 1,25

Börse: Xetra ISIN: US4943681035 Währung: EUR Kurs: 136,56 EUR Stand: 10.03.2025

Kimberly-Clark Corp. zählt zu den weltweit führenden Herstellern von Konsumgütern. Die Produktpalette umfasst Papierhygieneartikel, und Körperpflegeprodukte. Der Konzern entwickelt und produziert sowohl für Privatanwender als auch für industrielle Bereiche und versorgt diese mit Taschentüchern, Toilettenpapier, Windeln, Seifen, Sanitärzubehör und Tüchern. Das frühere Segment Health Care wurde im November 2014 ausgegliedert und zu dem eigenständigen Unternehmen Halyard Health Inc.

Aktuelles KGV	17,08
Gewinn je Aktie	7,67
Letzte Dividende je Aktie	4,88
Aktuelle Dividendenrendite	3,72
Cash Flow je Aktie	9,75
Buchwert je Aktie	2,94
Akt. Marktkapitalisierung	43.463,95 Mil.
EBIT	3210,00 Mil.
EBIT-Marge	16,00

Industrie	Rohstoffe
Sektor	Holz und Papier
Subsektor	Papierprodukte
Anschrift	Kimberly-Clark Corporation PO Box 619100 Dallas, TX 75261-9100, USA www.kimberly-clark.com

Investor Relations	Christina Cheng
IR-Telefon	+1-972-281-1318
IR-Email	KC.InvestorRelations@kcc.com

Hauptaktionäre	Vanguard Group Inc (10.6%),Blackrock Inc. (8.76%),State Street Corporation (5.91%),Charles Schwab Investment Management, Inc. (3.19%)...
----------------	------------------------------------------------------------------------------------------------------------------------------------------

Streubesitz	78,20%
-------------	--------

Vorstand	Nelson Urdaneta, Ehab Abou-Oaf, Doug Cunningham, Tamera Fenske, Zack Hicks, Sandi Karrmann, Alison Lewis, Robert Long, Jeff Melucci...
----------	----------------------------------------------------------------------------------------------------------------------------------------

Aufsichtsrat	Michael D. Hsu, John W. Culver, Deirdre Mahlan, Jaime Ramirez, Sherilyn S. McCoy, Dunia A. Shive, Mae C. Jemison, M.D., Christa S...
--------------	--------------------------------------------------------------------------------------------------------------------------------------

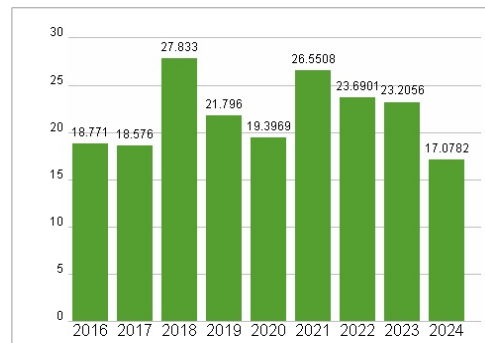
Mitarbeiter	-
-------------	---

Umsatz	20058,00 Mil.
--------	---------------

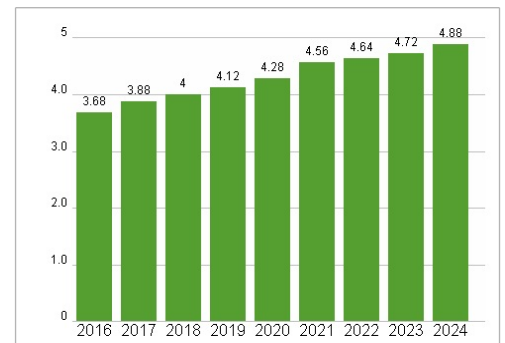


Wertentwicklung	1M	6M	1J
Performance	+4,15%	-0,70%	+14,49%
Volatilität	25,98	18,19	18,31
Volumen Ø (Stk./Tag)	103	93	117

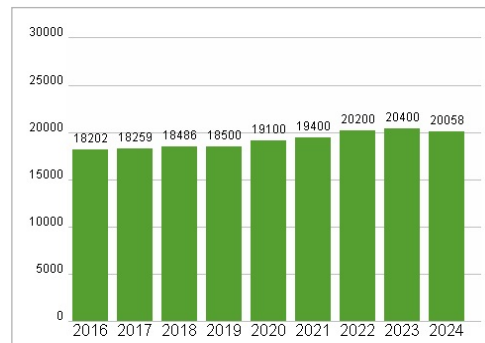
Aktuelles KGV



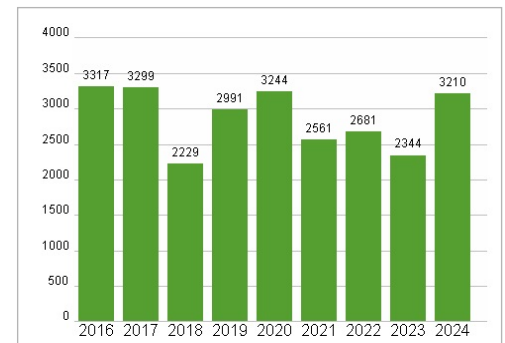
Dividende je Aktie (USD)



Unternehmensumsatz (USD)



EBIT (USD)



Historische Daten: 2024 Erstellt: 12.03.2025 03:06

RISIKOHINWEISE: Die Informationen auf dieser Seite dienen ausschließlich zu Informationszwecken und sollten weder als Verkaufsangebot noch als Aufforderung zum Kauf des Wertpapiers oder einer Empfehlung zugunsten des Wertpapiers verstanden werden. Die baha GmbH und die BAWAG P.S.K. Bank für Arbeit und Wirtschaft und Österreichische Postsparkasse Aktiengesellschaft übernehmen trotz sorgfältigster Recherche keinerlei Haftung für die Richtigkeit der angegebenen Daten.

Factsheet erstellt von: www.baha.com