

WPP PLC

LS-,10

Börse: Frankfurt

ISIN: JE00B8KF9B49

Währung: EUR

Kurs: 9,15 EUR

Stand: 20.02.2025

WPP plc (vormals WPP Group plc) ist einer der weltweit grössten Werbe- und Marketingkonzerne. Die Unternehmensgruppe ist mit 3.000 Büros in über 100 Ländern mit einem breiten Spektrum an Werbe, PR, Marketing und Kommunikationsdiensten tätig. WPP bietet ein umfassendes Angebot an Werbe- und Marketing-Dienstleistungen einschließlich globaler, nationaler und fachspezifischer Werbedienstleistungen, Medien-Investmentmanagement, Verbraucherinformationen, Öffentlichkeitsarbeit, Markenentwicklung und Firmenidentitätsberatung, Direktmarketing, Verkaufsförderungsmaßnahmen und Markenbindung an. Im Weiteren werden ganzheitliche Marketinglösungen für das Gesundheitswesen offeriert. Zusätzlich stehen den Kunden mit WPP Digital digitales Marketing und Dienstleistungen sowie eine webbasierte Softwareplattform zur Verfügung. Das Unternehmen ist in Jersey registriert und hat seit 2013 seinen Hauptsitz in Grossbritannien.

Aktuelles KGV	73,12
Gewinn je Aktie	0,10
Letzte Dividende je Aktie	0,39
Aktuelle Dividendenrendite	5,23
Cash Flow je Aktie	1,15
Buchwert je Aktie	3,15
Akt. Marktkapitalisierung	8.072,91 Mil.
EBIT	601,20 Mil.
EBIT-Marge	4,05

Industrie: Konsumgüter

Sektor: Dienstleistungen für Endverbraucher

Subsektor: Dienstleistungen für Endverbraucher

Anschrift: WPP plc
Hilgrove Street
St Helier, Jersey JE1 IES
www.wpp.com/en

Investor Relations: Tom Waldron

IR-Telefon: +44-20-7282-4600

IR-Email: investor@wpp.com

Hauptaktionäre: BlackRock, Inc. (8.56%), Harris Associates L.P. (5.1%), Silchester International Investors LLP (5.06%), Wellington Management Group...

Streubesitz: 88,21%

Vorstand: Joanne Wilson, Andrew Scott, Devika Bulchandani, Jon Cook, AnnaMaria DeSalva, Corey duBrowa, Mel Edwards, Laurent Ezekiel, Jane Geraghty...

Aufsichtsrat: Roberto Quarta, Philip Jansen, Mark Read, Joanne Wilson, Andrew Scott, Angela Ahrendts, Simon Dingemans, Sandrine Dufour, Tom Ilube...

Mitarbeiter: 112 330

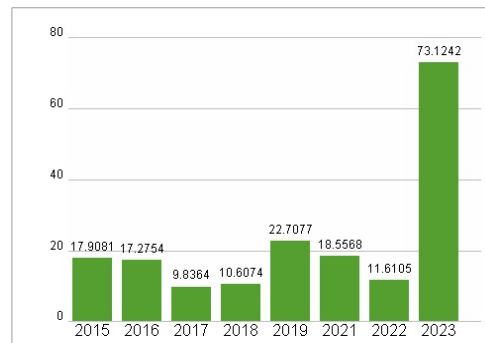
Umsatz: 14844,80 Mil.



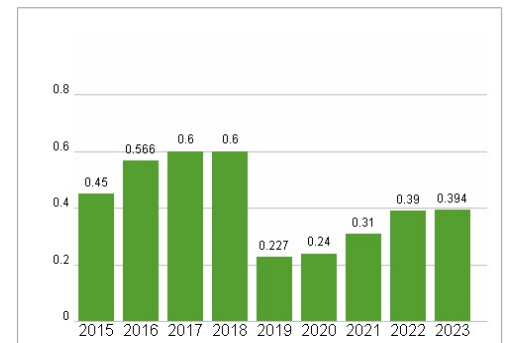
Wertentwicklung

	1M	6M	1J
Performance	+5,26%	+8,43%	+7,91%
Volatilität	29,33	25,96	24,72
Volumen Ø (Stk./Tag)	217	40	39

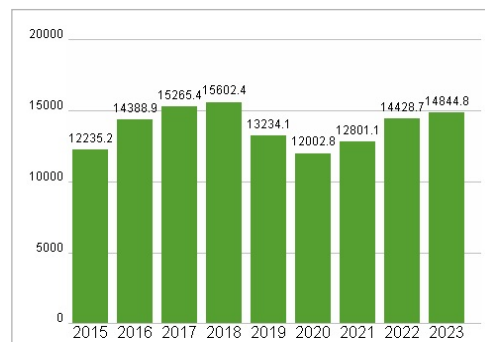
Aktuelles KGV



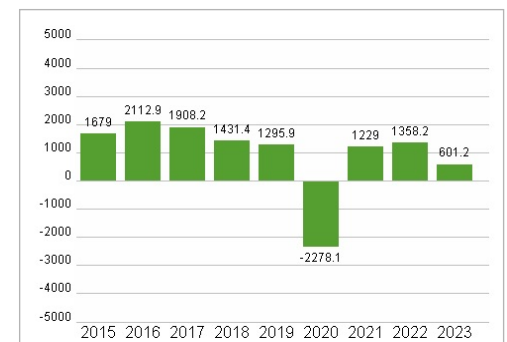
Dividende je Aktie (GBP)



Unternehmensumsatz (GBP)



EBIT (GBP)



Historische Daten: 2023

Erstellt: 24.02.2025 06:24

RISIKOHINWEISE: Die Informationen auf dieser Seite dienen ausschließlich zu Informationszwecken und sollten weder als Verkaufsangebot noch als Aufforderung zum Kauf des Wertpapiers oder einer Empfehlung zugunsten des Wertpapiers verstanden werden. Die baha GmbH und die BAWAG P.S.K. Bank für Arbeit und Wirtschaft und Österreichische Postsparkasse Aktiengesellschaft übernehmen trotz sorgfältigster Recherche keinerlei Haftung für die Richtigkeit der angegebenen Daten.

Factsheet erstellt von: www.baha.com