

# VERISK ANALYTICS DL-001

Börse: Düsseldorf      ISIN: US92345Y1064      Währung: EUR      Kurs: 256,80 EUR      Stand: 17.07.2024

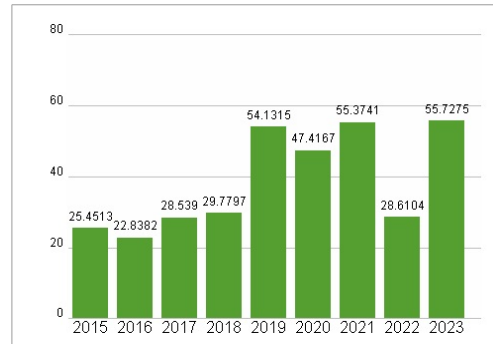
Verisk Analytics bietet Risikobewertungen und Entscheidungsmodelle für viele verschiedene Wirtschaftszweige wie Versicherungen, Finanzservices, Gesundheitswesen, Regierungsbehörden und die Personalwirtschaft. Ziel ist es risikobehafteten Geschäftsfeldern beim Verstehen und Managen potentieller Risiken zu helfen. Das sogenannte Risk Assessment richtet sich im Besonderen an Kunden aus dem Sektor Sachversicherungen. Für Versicherer und Rückversicherer stellt Verisk Analytics hier Daten, Software und Informationsdienste zum Identifizieren und Managen von Risiken bereit. Auch Versicherungsagenten, Organisationen, Regierungseinrichtungen und die Risiko-Management-Abteilungen von Firmen aller Industriezweige können diese Dienste in Anspruch nehmen. Darüber hinaus bietet das Unternehmen Lösungen zur Erstellung von Entscheidungsmodellen, die das Vorhersagen von zukünftigen möglichen Verlusten ausgelöst durch eine Vielzahl von eventuellen Katastrophen, Betrugserkennung und -vermeidung sowie das Erfassen von bereits eingetretenen Verlusten ermöglichen.

Aktuelles KGV	55,73
Gewinn je Aktie	4,29
Letzte Dividende je Aktie	1,36
Aktuelle Dividendenrendite	0,57
Cash Flow je Aktie	7,40
Buchwert je Aktie	2,25
Akt. Marktkapitalisierung	34.250,11 Mil.
EBIT	1131,70 Mil.
EBIT-Marge	42,21
Industrie	Finanzdienstleister
Sektor	Besondere Finanzdienstleister
Subsektor	-
Anschrift	Verisk Analytics Inc. 545 Washington Boulevard Jersey City, New Jersey 07310-1686 www.verisk.com/
Investor Relations	Stacey Brodbar
IR-Telefon	+1-201-469-4327
IR-Email	IR@verisk.com
Hauptaktionäre	Vanguard Group (11.4996%),BlackRock Inc. (9.10586%),MASSACHUSETTS FINANCIAL SERVICES CO MA (4.80782%),State Street Corporation (4.33319%)
Streubesitz	82,20%
Vorstand	Elizabeth Mann, David J. Grover, Dianne Greene, Kathlyn Card Beckles, Melissa Hendricks, Nicholas Daffan, Patrick McLaughlin, Stacey...
Aufsichtsrat	Bruce Hansen, Jeffrey Dailey, Kathleen Hogenson, Kimberly S. Stevenson, Lee M. Shavel, Olumide Soroye, Samuel G. Liss, Therese M. Vaughan...
Mitarbeiter	-
Umsatz	2681,40 Mil.

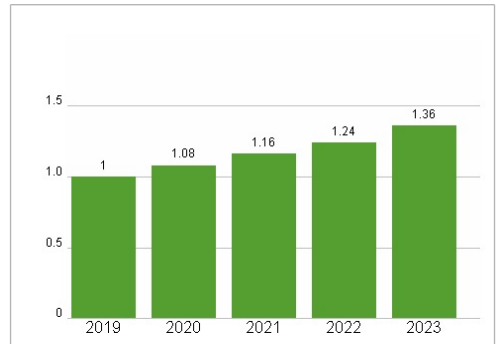


Wertentwicklung	1M	6M	1J
Performance	+2,63%	+19,18%	+25,71%
Volatilität	9,98	16,33	17,58
Volumen Ø (Stk./Tag)	00	00	00

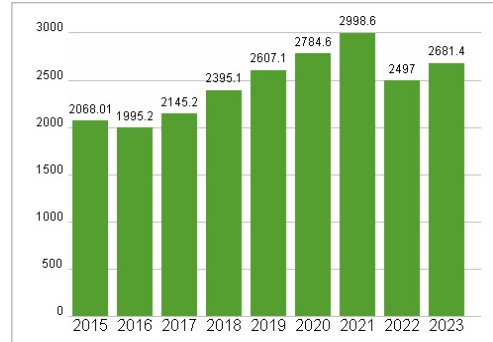
Aktuelles KGV



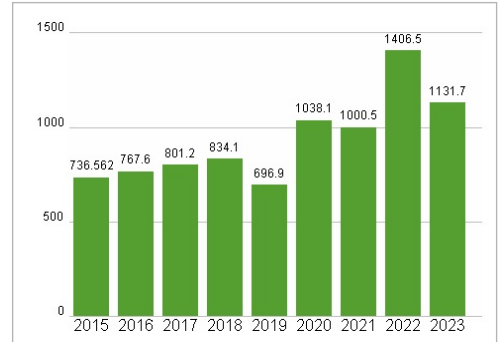
Dividende je Aktie (USD)



Unternehmensumsatz (USD)



EBIT (USD)



Historische Daten: 2023      Erstellt: 18.07.2024 17:29

RISIKOHINWEISE: Die Informationen auf dieser Seite dienen ausschließlich zu Informationszwecken und sollten weder als Verkaufsangebot noch als Aufforderung zum Kauf des Wertpapiers oder einer Empfehlung zugunsten des Wertpapiers verstanden werden. Die baha GmbH und die BAWAG P.S.K. Bank für Arbeit und Wirtschaft und Österreichische Postsparkasse Aktiengesellschaft übernehmen trotz sorgfältigster Recherche keinerlei Haftung für die Richtigkeit der angegebenen Daten. Factsheet erstellt von: www.baha.com