

AUTODESK INC.

Börse: Lang & Schwarz

ISIN: US0527691069

Währung: EUR

Kurs: 271,05 EUR

Stand: 22.02.2025

Autodesk Inc. entwickelt und vertreibt Software, die speziell für computergestütztes 3D-Design (CAD) und technisches Zeichnen geeignet ist. Des Weiteren bietet das Unternehmen digitalen Content an. Autodesk bedient unter anderem die Märkte für Maschinenbau, Architektur, Bauwesen, Geografische Informationssysteme und Multimedia sowie Kunden aus den Bereichen Produktdesign und -Entwicklung. Das Flagshipprodukt des Unternehmens ist das AutoCAD Programm, das mit Hilfe von verschiedenen Applikationen in einer Vielzahl von Bereichen eingesetzt werden kann, angefangen vom Bauwesen bis zum Produktdesign. Konstruktionsdaten können mithilfe dieser Verknüpfungen nicht nur direkt für Zeichen- und Konstruktionsprozesse verarbeitet werden, sondern auch an Abteilungen wie Vertrieb, Marketing, Fertigung und Facility Management zur Bearbeitung weitergeleitet werden.

Aktuelles KGV	60,36
Gewinn je Aktie	4,21
Letzte Dividende je Aktie	-
Aktuelle Dividendenrendite	-
Cash Flow je Aktie	6,09
Buchwert je Aktie	8,61
Akt. Marktkapitalisierung	54.682,60 Mil.
EBIT	1128,00 Mil.
EBIT-Marge	20,52
Industrie	Technologie
Sektor	Software
Subsektor	-
Anschrift	Autodesk Inc. One Market, Ste. 400 San Francisco, CA 94105 www.autodesk.com

Investor Relations	Erika Menjares
IR-Telefon	
IR-Email	erika.menjares@autodesk.com

Hauptaktionäre	Vanguard Group Inc (9%), Blackrock Inc. (8.48%), State Street Corporation (4.35%), Price (T.Rowe) Associates Inc (2.92%), Loomis Sayles...
----------------	--

Streubesitz	83,60%
-------------	--------

Vorstand	Janesh Moorjani, Raji Arasu, Steve Blum, Amy Bunszel, Debbie Clifford, Diana Colella, Ruth Ann Keene, Jeff Kinder, Jim Lynch, Rebecca...
----------	--

Aufsichtsrat	Stacy J. Smith, Andrew Anagnost, Karen Blasing, John Cahill, Reid French, Ayanna Howard, Blake Irving, Ram R. Krishnan, Mary T. McDowell...
--------------	---

Mitarbeiter	-
-------------	---

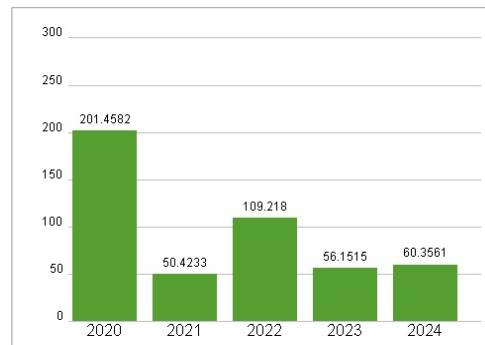
Umsatz	5497,00 Mil.
--------	--------------

Historische Daten: 2024 Erstellt: 24.02.2025 05:06




Wertentwicklung	1M	6M	1J
Performance	-6,15%	+19,06%	+14,34%
Volatilität	41,78	34,22	36,05
Volumen Ø (Stk./Tag)	00	00	00

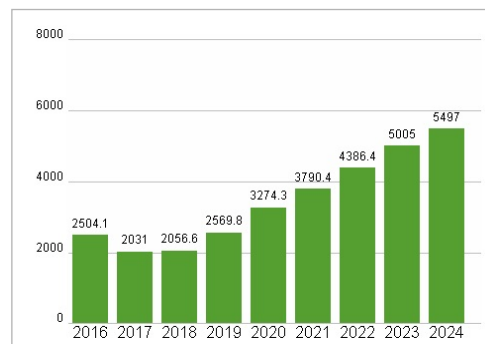
Aktuelles KGV



Dividende je Aktie (USD)



Unternehmensumsatz (USD)



EBIT (USD)

