

BALL CORP.

Börse: Frankfurt

ISIN: US0584981064

Währung: EUR

Kurs: 52,86 EUR

Stand: 20.12.2024

Die Ball Corporation ist ein US-amerikanisches Unternehmen, das sich auf die Herstellung von festen Verpackungsmaterialien spezialisiert hat. Der Konzern produziert insbesondere für die Getränke- und Nahrungsmittelindustrie. Die größte Produktlinie des Konzerns umfasst verschiedenartige Aluminium- und Stahlverpackungen. Hierzu zählen Lebensmittelkonserven, Aerosol-Verpackungen für Getränke und Nahrungsmittel sowie Stahlverpackungen für Farben und Lacke. Zudem stellt Ball dekorative Dosen und Butzen aus Aluminium her. Der Konzern vertreibt seine Produkte in erster Linie an Getränke- und Nahrungsmittelhersteller sowie Produzenten von Haushaltswaren in den USA, Europa, Asien und Südamerika. Darüber hinaus produziert Ball Raumsonden, Kameras, Antennen, Kommunikationseinrichtungen sowie verschiedene andere Systeme und Technologien, die sowohl in der militärischen wie auch zivilen Luft- und Raumfahrt zum Einsatz kommen.

| | |
|----------------------------|----------------|
| Aktuelles KGV | 25,68 |
| Gewinn je Aktie | 2,24 |
| Letzte Dividende je Aktie | 0,80 |
| Aktuelle Dividendenrendite | 1,39 |
| Cash Flow je Aktie | 5,90 |
| Buchwert je Aktie | 12,16 |
| Akt. Marktkapitalisierung | 18.155,76 Mil. |
| EBIT | 1273,00 Mil. |
| EBIT-Marge | 9,07 |
| Industrie | Konsumgüter |



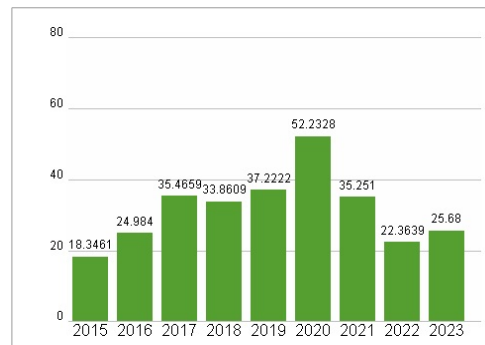
| | |
|-----------|--|
| Sektor | Dienstleistungen für Endverbraucher |
| Subsektor | - |
| Anschrift | Ball Corp. 9200 West 108th Circle Westminster, CO, 80021, USA www.ball.com/ |

Wertentwicklung

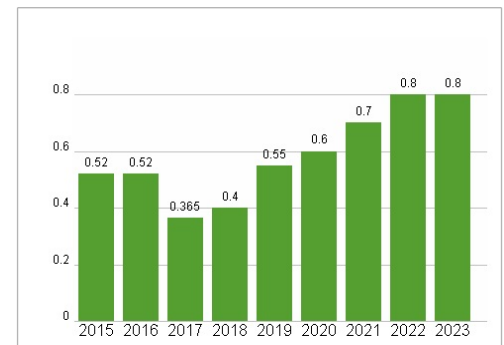
| | 1M | 6M | 1J |
|----------------------|---------|--------|--------|
| Performance | -11,03% | -6,82% | +4,06% |
| Volatilität | 25,67 | 23,13 | 24,32 |
| Volumen Ø (Stk./Tag) | 76 | 43 | 54 |

| | |
|--------------------|-----------------|
| Investor Relations | Ann T. Scott |
| IR-Telefon | +1-303-460-3537 |
| IR-E-Mail | ascott@ball.com |

Aktuelles KGV



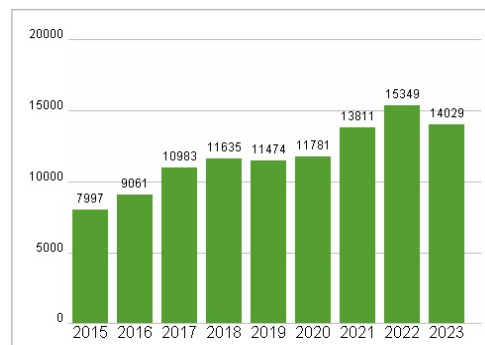
Dividende je Aktie (USD)



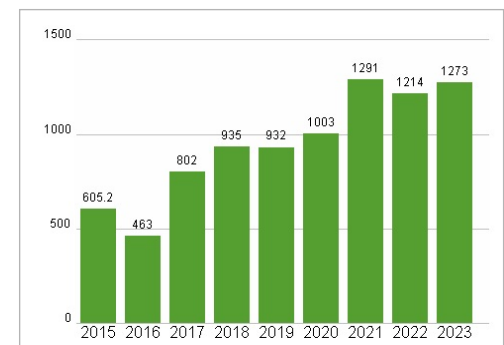
| | |
|----------------|--|
| Hauptaktionäre | Vanguard Group (11.46%), BlackRock Inc. (7.26%), PARNASSUS INVESTMENTS CA (6.78%), T. Rowe Price Investment Management, Inc. (5.01%) |
|----------------|--|

| | |
|-------------|--------|
| Streubesitz | 45,70% |
|-------------|--------|

Unternehmensumsatz (USD)



EBIT (USD)



| | |
|----------|--|
| Vorstand | Scott C. Morrison, Charles E. Baker, Charles S. Johnson, Courtney K. Reynolds, Daniel J. Rabbitt, Jeff A. Knobel, Nate C. Carey, Stacey... |
|----------|--|

| | |
|--------------|---|
| Aufsichtsrat | Betty Sapp, Cathy Ross, Cynthia A. Niekamp, Daniel W. Fisher, Dune Ives, Georgia Nelson, John A. Bryant, Michael J. Cave, Pedro Henrique... |
|--------------|---|

| | |
|-------------|---|
| Mitarbeiter | - |
|-------------|---|

| | |
|--------|---------------|
| Umsatz | 14029,00 Mil. |
|--------|---------------|

Historische Daten: 2023

Erstellt: 25.12.2024 07:19