

# LEG IMMOBILIEN SE NA O.N.

Börse: Xetra

ISIN: DE000LEGI110

Währung: EUR

Kurs: 83,96 EUR

Stand: 15.08.2024

Die LEG ist mit rund 145.000 Mietwohnungen und rund 400.000 Bewohnern ein führendes börsennotiertes Wohnungsunternehmen in Deutschland. Das Unternehmen unterhält in seinem Stammland Nordrhein-Westfalen sieben Niederlassungen und ist an ausgewählten Standorten in weiteren westdeutschen Bundesländern mit persönlichen Ansprechpartnern vor Ort vertreten. Aus ihrem Kerngeschäft Vermietung und Verpachtung erzielte die LEG im Geschäftsjahr 2020 Erlöse von rund 861 Millionen Euro. Im Rahmen ihrer 2018 gestarteten Neubauoffensive möchte die LEG einen gesellschaftlichen Beitrag zur Schaffung von sowohl frei finanziertem als auch öffentlich gefördertem Wohnraum leisten und ab 2023 jährlich mindestens 500 Neubauwohnungen errichten bzw. ankaufen.

|                            |               |
|----------------------------|---------------|
| Aktuelles KGV              | 3,68          |
| Gewinn je Aktie            | 21,55         |
| Letzte Dividende je Aktie  | 2,45          |
| Aktuelle Dividendenrendite | 3,09          |
| Cash Flow je Aktie         | 6,04          |
| Buchwert je Aktie          | 100,71        |
| Akt. Marktkapitalisierung  | 5.878,35 Mil. |
| EBIT                       | -1846,50 Mil. |
| EBIT-Marge                 | -148,80       |

Industrie Finanzdienstleister

Sektor Immobilien

Subsektor Immobilien

Anschrift  
 LEG Immobilien SE  
 Hans-Böckler-Straße 38  
 D-40476 Düsseldorf  
 www.leg-nrw.de/

Investor Relations Frank Kopfinger

IR-Telefon +49-211-4568-400

IR-Email  
 ir@leg.ag

Hauptaktionäre  
 free float (76.2%),MFS (13.6%),BlackRock Inc. (10.2%)

Streubesitz 63,29%

Vorstand  
 Dr. Kathrin Koehling, Dr. Volker Wiegel

Aufsichtsrat  
 Michael Zimmer, Dr. Jochen Scharpe, Dr. Sylvia Eichelberg, Martin Wiesmann, Dr. Catherine Suder, Dr. Claus Nolting

Mitarbeiter 2 003

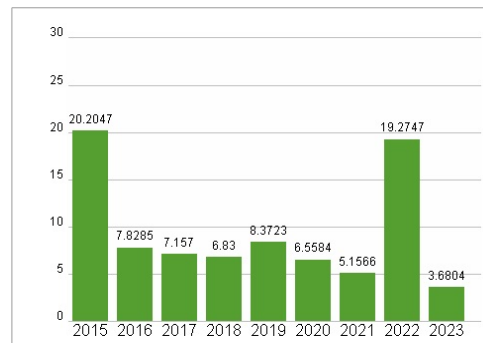
Umsatz 1240,90 Mil.



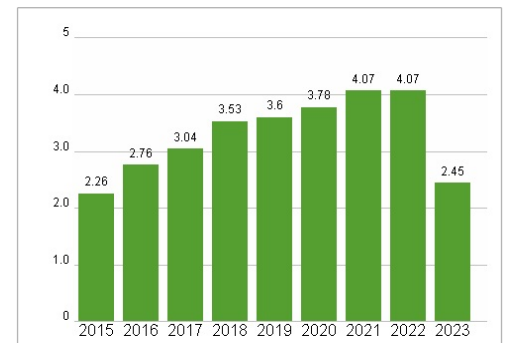
## Wertentwicklung

|                      | 1M      | 6M      | 1J      |
|----------------------|---------|---------|---------|
| Performance          | +3,56%  | +17,62% | +42,91% |
| Volatilität          | 28,01   | 31,85   | 34,44   |
| Volumen Ø (Stk./Tag) | 115 369 | 153 333 | 170 370 |

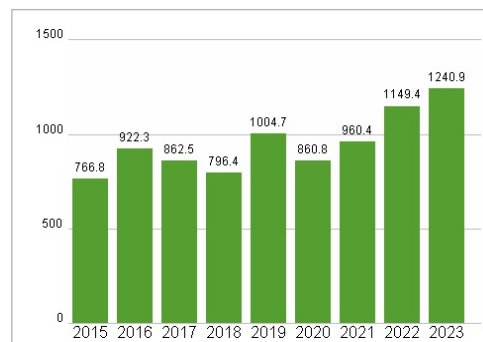
## Aktuelles KGV



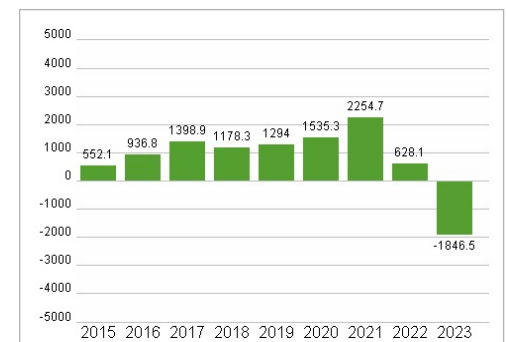
## Dividende je Aktie (EUR)



## Unternehmensumsatz (EUR)



## EBIT (EUR)



Historische Daten: 2023

Erstellt: 18.08.2024 09:22

RISIKOHINWEISE: Die Informationen auf dieser Seite dienen ausschließlich zu Informationszwecken und sollten weder als Verkaufsangebot noch als Aufforderung zum Kauf des Wertpapiers oder einer Empfehlung zugunsten des Wertpapiers verstanden werden. Die baha GmbH und die BAWAG P.S.K. Bank für Arbeit und Wirtschaft und Österreichische Postsparkasse Aktiengesellschaft übernehmen trotz sorgfältigster Recherche keinerlei Haftung für die Richtigkeit der angegebenen Daten.

Factsheet erstellt von: www.baha.com