

# LEG IMMOBILIEN SE NA O.N.

Börse: Düsseldorf

ISIN: DE000LEGI110

Währung: EUR

Kurs: 93,26 EUR

Stand: 26.09.2024

Die LEG ist mit rund 145.000 Mietwohnungen und rund 400.000 Bewohnern ein führendes börsennotiertes Wohnungsunternehmen in Deutschland. Das Unternehmen unterhält in seinem Stammland Nordrhein-Westfalen sieben Niederlassungen und ist an ausgewählten Standorten in weiteren westdeutschen Bundesländern mit persönlichen Ansprechpartnern vor Ort vertreten. Aus ihrem Kerngeschäft Vermietung und Verpachtung erzielte die LEG im Geschäftsjahr 2020 Erlöse von rund 861 Millionen Euro. Im Rahmen ihrer 2018 gestarteten Neubauoffensive möchte die LEG einen gesellschaftlichen Beitrag zur Schaffung von sowohl frei finanziertem als auch öffentlich gefördertem Wohnraum leisten und ab 2023 jährlich mindestens 500 Neubauwohnungen errichten bzw. ankaufen.

Aktuelles KGV	3,68
Gewinn je Aktie	21,55
Letzte Dividende je Aktie	2,45
Aktuelle Dividendenrendite	3,09
Cash Flow je Aktie	6,04
Buchwert je Aktie	100,71
Akt. Marktkapitalisierung	5.878,35 Mil.
EBIT	-1846,50 Mil.
EBIT-Marge	-148,80

Industrie	Finanzdienstleister
Sektor	Immobilien
Subsektor	Immobilien
Anschrift	LEG Immobilien SE Hans-Böckler-Straße 38 D-40476 Düsseldorf www.leg-nrw.de/

Investor Relations	Frank Kopfinger
IR-Telefon	+49-2111-4568-400
IR-Email	ir@leg.ag

Hauptaktionäre	free float (76.2%),MFS (13.6%),BlackRock Inc. (10.2%)
----------------	---

Streubesitz	63,29%
-------------	--------

Vorstand	Dr. Kathrin Koehling, Dr. Volker Wiegel
----------	---

Aufsichtsrat	Michael Zimmer, Dr. Jochen Scharpe, Dr. Sylvia Eichelberg, Martin Wiesmann, Dr. Catherine Suder, Dr. Claus Nolting
--------------	--

Mitarbeiter	2 003
-------------	-------

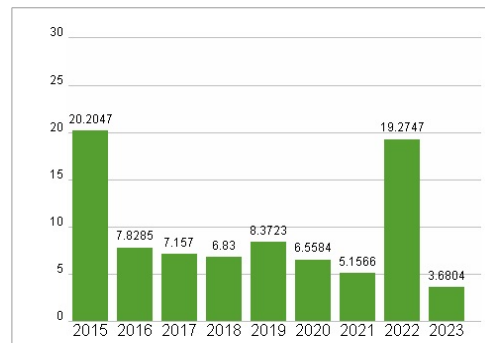
Umsatz	1240,90 Mil.
--------	--------------



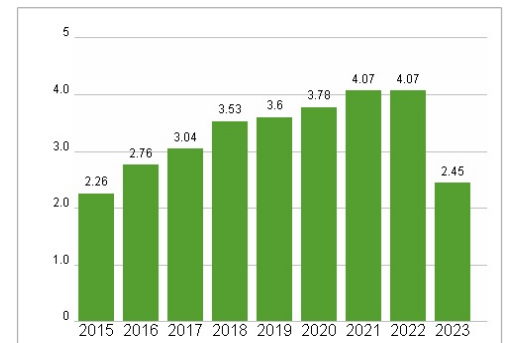
## Wertentwicklung

	1M	6M	1J
Performance	+8,58%	+18,97%	+52,72%
Volatilität	21,06	27,60	32,10
Volumen Ø (Stk./Tag)	26	08	07

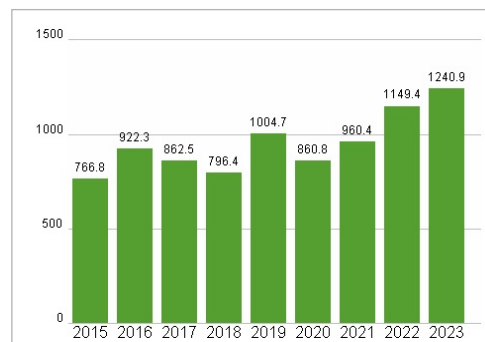
## Aktuelles KGV



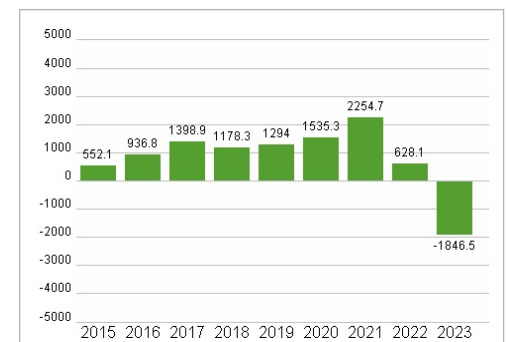
## Dividende je Aktie (EUR)



## Unternehmensumsatz (EUR)



## EBIT (EUR)



Historische Daten: 2023

Erstellt: 28.09.2024 09:22

RISIKOHINWEISE: Die Informationen auf dieser Seite dienen ausschließlich zu Informationszwecken und sollten weder als Verkaufsangebot noch als Aufforderung zum Kauf des Wertpapiers oder einer Empfehlung zugunsten des Wertpapiers verstanden werden. Die baha GmbH und die BAWAG P.S.K. Bank für Arbeit und Wirtschaft und Österreichische Postsparkasse Aktiengesellschaft übernehmen trotz sorgfältigster Recherche keinerlei Haftung für die Richtigkeit der angegebenen Daten.

Factsheet erstellt von: www.baha.com