

ALIGN TECHNOLOGY DL-,000 I

Börse: Stuttgart ISIN: US0162551016 Währung: EUR Kurs: 190,80 EUR Stand: 20.02.2025

Align Technology Inc ist ein Medizinkonzern, der insbesondere auf dem Gebiet der unsichtbaren Kieferorthopädie tätig ist. Die Gesellschaft fertigt transparente Schienen und entwickelte das Produkt Invisalign, welches mehrfach ausgezeichnet wurde. Invisalign ist eine unsichtbare Zahnsperre, die mittlerweile weltweit in 45 Ländern vertrieben wird. Weitere Bestandteile der Palette sind intraorale Scanner und Digitalservices, die Zahnärzte darin unterstützen sollen, während der Behandlung die bestmöglichen Ergebnisse zu erzielen. Align Technology wurde 1997 gegründet und hält weltweit Niederlassungen und Büros. Der US-Hauptsitz ist San José. Der internationale Hauptsitz ist Amsterdam.

Aktuelles KGV	46,24
Gewinn je Aktie	5,93
Letzte Dividende je Aktie	-
Aktuelle Dividendenrendite	-
Cash Flow je Aktie	10,46
Buchwert je Aktie	48,34
Akt. Marktkapitalisierung	20.578,53 Mil.
EBIT	643,34 Mil.
EBIT-Marge	16,66
Industrie	Gesundheitswesen
Sektor	Medizintechnische Produkte
Subsektor	Hochentwickelte medizinische Geräte
Anschrift	Align Technology Inc. 410 North Scottsdale Road, Suite 1300 Tempe, Arizona 85288, USA www.aligntech.com
Investor Relations	
IR-Telefon	
IR-Email	investorinfo@aligntech.com
Hauptaktionäre	Vanguard Group Inc (11.21%),Blackrock Inc. (10.26%),State Street Corporation (4.09%),JP Morgan Chase & Company (3.06%),Alliancebernstein...
Streubesitz	71,50%
Vorstand	John F. Morici, Simon Beard, Karim Boussebaa, David Carr, Julie Coletti, Mitra Derakhshan, Stuart Hockridge, Srini Kaza, Sreelakshmi...
Aufsichtsrat	C. Raymond Larkin, Jr., Kevin Conroy, Kevin J. Dallas, Joseph M. Hogan, Joseph Lacob, George J. Morrow, Anne M. Myong, Mojdeh Poul...
Mitarbeiter	-
Umsatz	3862,26 Mil.

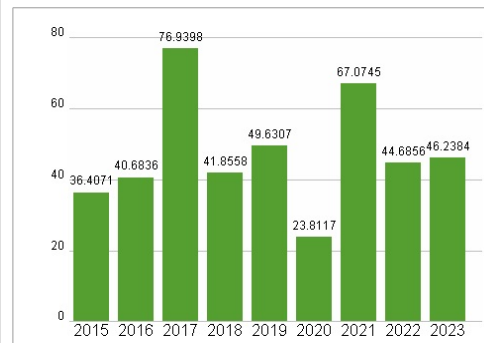
KONZERN WERTENTWICKLUNG




Wertentwicklung

	1M	6M	1J
Performance	-16,38%	-9,76%	-35,72%
Volatilität	34,18	38,21	39,26
Volumen Ø (Stk./Tag)	03	08	11

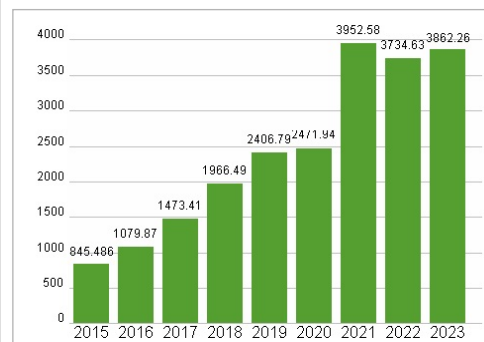
Aktuelles KGV



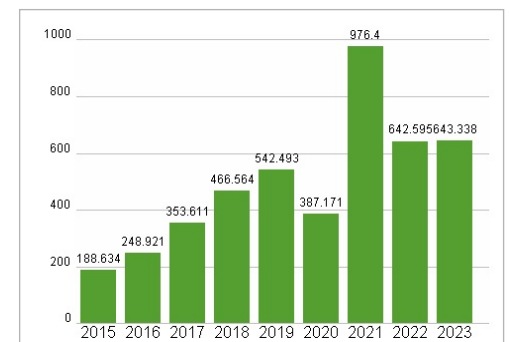
Dividende je Aktie (USD)



Unternehmensumsatz (USD)



EBIT (USD)



Historische Daten: 2023 Erstellt: 23.02.2025 12:00

RISIKOHINWEISE: Die Informationen auf dieser Seite dienen ausschließlich zu Informationszwecken und sollten weder als Verkaufsangebot noch als Aufforderung zum Kauf des Wertpapiers oder einer Empfehlung zugunsten des Wertpapiers verstanden werden. Die baha GmbH und die BAWAG P.S.K. Bank für Arbeit und Wirtschaft und Österreichische Postsparkasse Aktiengesellschaft übernehmen trotz sorgfältigster Recherche keinerlei Haftung für die Richtigkeit der angegebenen Daten.

Factsheet erstellt von: www.baha.com