

Allianz SE

Börse: Nasdaq Other OTC

ISIN: DE0008404005

Währung: USD

Kurs: 308,00 USD

Stand: 20.12.2024

Die Allianz SE ist einer der weltweit führenden Versicherungs- und Finanzdienstleister. Die Gruppe bietet umfassenden Service in den Bereichen Schaden- und Unfallversicherung sowie Lebens- und Krankenversicherung an. Das Portfolio reicht dabei von allgemeinen Lebens-, Haftpflicht- und Autoversicherungen über Reise- und Kreditversicherungen bis hin zu Assistance-Leistungen. Zudem zählt die Gesellschaft weltweit zu den größten Vermögensverwaltern und stellt Kunden zahlreiche Asset Management-Produkte und -Services zur Verfügung. Das Versicherungsangebot wird zudem in Deutschland, Italien, Frankreich, den Niederlanden und Bulgarien um Bankprodukte ergänzt.

Aktuelles KGV	11,09
Gewinn je Aktie	21,82
Letzte Dividende je Aktie	13,80
Aktuelle Dividendenrendite	5,70
Cash Flow je Aktie	624,49
Buchwert je Aktie	149,38
Akt. Marktkapitalisierung	94.713,41 Mil.
EBIT	0,00 Mil.
EBIT-Marge	-

Industrie	Finanzdienstleister
Sektor	Versicherungen
Subsektor	-
Anschrift	Allianz SE Königinstraße 28 D-80802 München www.allianz.com

Investor Relations	Oliver Schmidt
IR-Telefon	+49-89-3800-7555
IR-Email	investor.relations@allianz.com

Hauptaktionäre	institutional investors (74%), private investors (26%)
----------------	--

Streubesitz	81,32%
-------------	--------

Vorstand	Claire-Marie Coste-Lepoutre, Sirma Boshnakova, Dr. Barbara Karuth-Zelle, Dr. Klaus-Peter Röhler, Dr. Günther Thallinger, Christopher...
----------	---

Aufsichtsrat	Michael Diekmann, Herbert Hainer, Gabriele Burkhardt-Berg, Sophie Boissard, Christine Bosse, Rashmy Chatterjee, Dr. Friedrich Eichner...
--------------	--

Mitarbeiter	157 883
-------------	---------

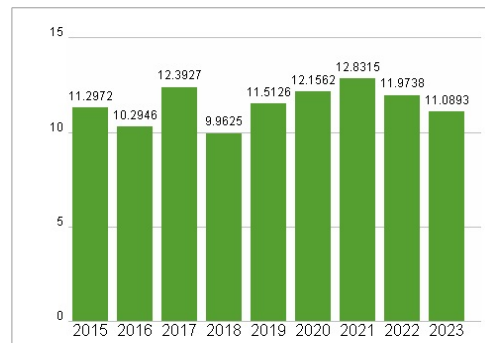
Umsatz	91251,00 Mil.
--------	---------------



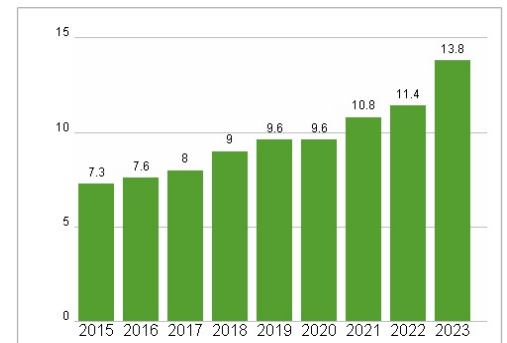
Wertentwicklung

	1M	6M	1J
Performance	-0,62%	+7,73%	+15,45%
Volatilität	30,77	29,62	29,35
Volumen Ø (Stk./Tag)	236	248	245

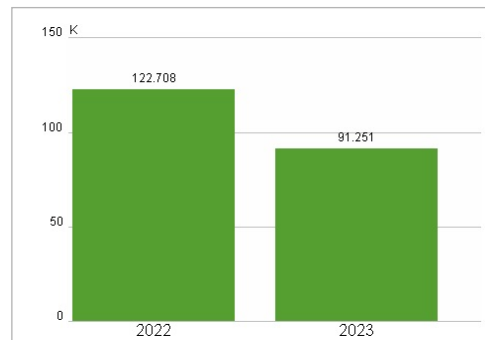
Aktuelles KGV



Dividende je Aktie (EUR)



Unternehmensumsatz (EUR)



EBIT (EUR)



Historische Daten: 2023 Erstellt: 24.12.2024 14:15

RISIKOHINWEIS: Die Informationen auf dieser Seite dienen ausschließlich zu Informationszwecken und sollten weder als Verkaufsangebot noch als Aufforderung zum Kauf des Wertpapiers oder einer Empfehlung zugunsten des Wertpapiers verstanden werden. Die baha GmbH und die BAWAG P.S.K. Bank für Arbeit und Wirtschaft und Österreichische Postsparkasse Aktiengesellschaft übernehmen trotz sorgfältigster Recherche keinerlei Haftung für die Richtigkeit der angegebenen Daten.

Factsheet erstellt von: www.baha.com