

YUM BRANDS

Börse: Lang & Schwarz

ISIN: US9884981013

Währung: EUR

Kurs: 141,65 EUR

Stand: 21.02.2025

YUM! Brands Inc. ist die größte Systemgastronomie-Restaurantkette der Welt. Durch die drei Restaurantketten Kentucky Fried Chicken (KFC), Pizza Hut und Taco Bell entwickelt, lizenziert und franchised die Unternehmensgruppe ein weltweites Netzwerk von Restaurants, welche preisgünstige Menüs anbieten. Dabei spezialisieren sich die einzelnen Restaurantketten auf unterschiedliche Kundengruppen und Menüangebote.

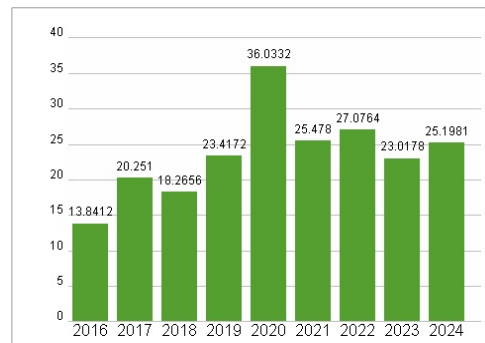
| | |
|----------------------------|--|
| Aktuelles KGV | 25,20 |
| Gewinn je Aktie | 5,32 |
| Letzte Dividende je Aktie | 2,68 |
| Aktuelle Dividendenrendite | 2,00 |
| Cash Flow je Aktie | 6,05 |
| Buchwert je Aktie | -27,40 |
| Akt. Marktkapitalisierung | 37.444,32 Mil. |
| EBIT | 2403,00 Mil. |
| EBIT-Marge | 31,83 |
| Industrie | Konsumgüter |
| Sektor | Unterhaltung und Freizeit |
| Subsektor | Restaurants |
| Anschrift | Yum! Brands Inc. 1441 Gardiner Lane Louisville, Kentucky 40213, USA www.yum.com |
| Investor Relations | Jodi Dyer |
| IR-Telefon | +1-888-298-6986 |
| IR-Email | yum.investor@yum.com |
| Hauptaktionäre | Vanguard Group Inc (8.31%),Blackrock Inc. (8.28%),T. Rowe Price Investment Management, Inc. (5.65%),Capital World Investors (5.2%)... |
| Streubesitz | 66,97% |
| Vorstand | Chris Turner, Tracy Skeans, Scott Catlett, Sabir Sami, Dyke Shipp, Tarun Lal, Aaron Powell, David Graves, Mark King, Shannon Hennessy... |
| Aufsichtsrat | Brian Cornell, Paget Alves, Keith Barr, Mirian M. Graddick-Weir, Thomas C. Nelson, Chris Connor, P. Justin Skala, Tanya Domier, Annie... |
| Mitarbeiter | - |
| Umsatz | 7549,00 Mil. |



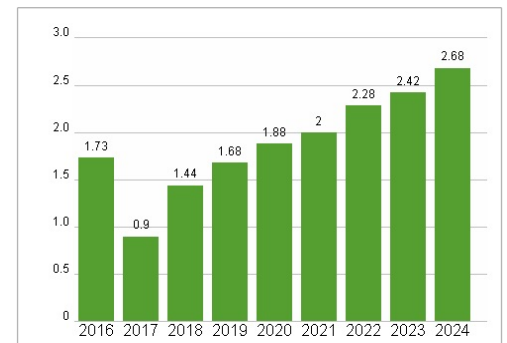
Wertentwicklung

| | 1M | 6M | 1J |
|----------------------|---------|---------|---------|
| Performance | +16,50% | +18,09% | +12,79% |
| Volatilität | 43,29 | 23,82 | 21,96 |
| Volumen Ø (Stk./Tag) | 00 | 00 | 00 |

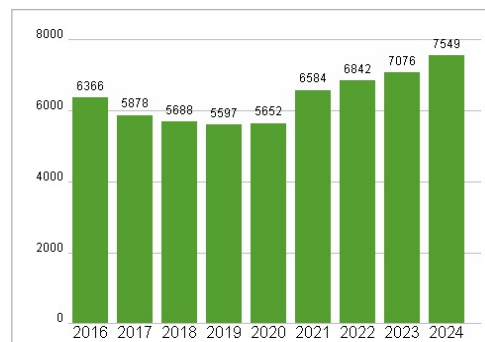
Aktuelles KGV



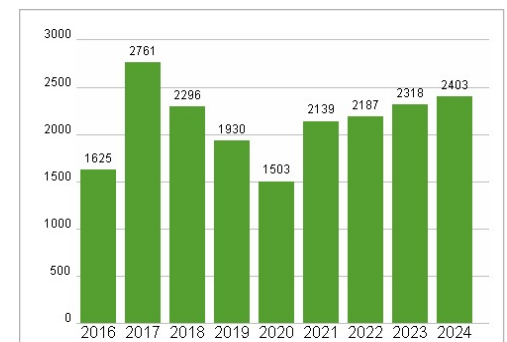
Dividende je Aktie (USD)



Unternehmensumsatz (USD)



EBIT (USD)



Historische Daten: 2024

Erstellt: 24.02.2025 09:43

RISIKOHINWEIS: Die Informationen auf dieser Seite dienen ausschließlich zu Informationszwecken und sollten weder als Verkaufsangebot noch als Aufforderung zum Kauf des Wertpapiers oder einer Empfehlung zugunsten des Wertpapiers verstanden werden. Die baha GmbH und die BAWAG P.S.K. Bank für Arbeit und Wirtschaft und Österreichische Postsparkasse Aktiengesellschaft übernehmen trotz sorgfältigster Recherche keinerlei Haftung für die Richtigkeit der angegebenen Daten.

Factsheet erstellt von: www.baha.com