

# DOMINOS PIZZA INC. DL-,01

Börse: Lang & Schwarz

ISIN: US25754A2015

Währung: EUR

Kurs: 403,90 EUR

Stand: 04.04.2025

Domino's Pizza gehört mit über 12.000 Filialen zu den größten Fast Food-Ketten und Pizzalieferanten. Die Gesellschaft zeichnet sich vor allem durch die Verwendung von ausschließlich frischen Zutaten, ohne gehärtete Fette oder künstliche Aromen, aus. Aktiv ist die Gruppe in über 60 Ländern.

Aktuelles KGV	25,22
Gewinn je Aktie	17,03
Letzte Dividende je Aktie	6,04
Aktuelle Dividendenrendite	1,41
Cash Flow je Aktie	18,22
Buchwert je Aktie	-115,53
Akt. Marktkapitalisierung	14.734,55 Mil.
EBIT	879,00 Mil.
EBIT-Marge	18,68

Industrie	Konsumgüter
Sektor	Unterhaltung und Freizeit
Subsektor	Restaurants

**Anschrift**  
 Domino's Pizza Inc.  
 30 Frank Lloyd Wright Drive  
 Ann Arbor, Michigan 48105, USA  
<https://biz.dominos.com/>

**Investor Relations** Ryan Goers

**IR-Telefon** +1-734-930-3925

**IR-Email**  
[ryan.goers@dominos.com](mailto:ryan.goers@dominos.com)

**Hauptaktionäre**  
 Vanguard Group Inc (11.71%), T. Rowe Price Investment Management, Inc. (7.6%), Blackrock Inc. (7.54%), Berkshire Hathaway, Inc (6...

**Streubesitz** -

**Vorstand**  
 Sandeep Reddy, Joe Jordan, Kirk Armstrong, Ross Behrman, Mike Davis, Art D'Elia, Kelly Garcia, Frank Garrido, Stefania Gvillo, Cindy...

**Aufsichtsrat**  
 David A. Brandon, Russell Weiner, C. Andrew "Andy" Ballard, Andrew B. Balson, Corie S. Barry, Diana F. Cantor, Richard L. Federico...

**Mitarbeiter** -

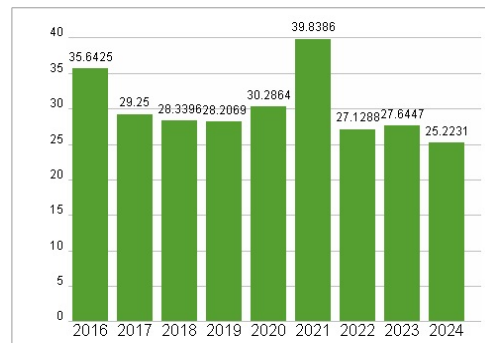
**Umsatz** 4706,42 Mil.



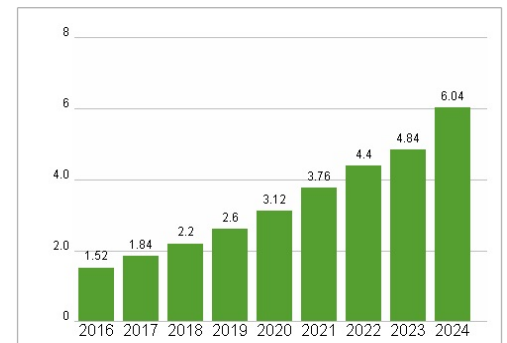
## Wertentwicklung

	1M	6M	1J
Performance	-8,25%	+5,18%	-10,51%
Volatilität	49,68	40,51	37,37
Volumen Ø (Stk./Tag)	00	00	00

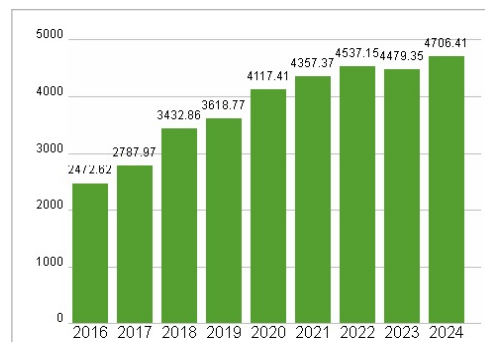
## Aktuelles KGV



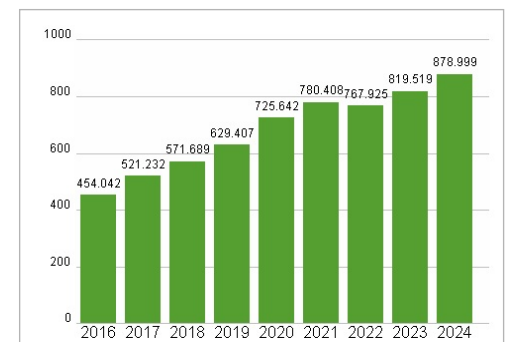
## Dividende je Aktie (USD)



## Unternehmensumsatz (USD)



## EBIT (USD)



Historische Daten: 2024

Erstellt: 05.04.2025 11:41

**RISIKOHINWEIS:** Die Informationen auf dieser Seite dienen ausschließlich zu Informationszwecken und sollten weder als Verkaufsangebot noch als Aufforderung zum Kauf des Wertpapiers oder einer Empfehlung zugunsten des Wertpapiers verstanden werden. Die baha GmbH und die BAWAG P.S.K. Bank für Arbeit und Wirtschaft und Österreichische Postsparkasse Aktiengesellschaft übernehmen trotz sorgfältigster Recherche keinerlei Haftung für die Richtigkeit der angegebenen Daten.

Factsheet erstellt von: [www.baha.com](http://www.baha.com)