

V.F. CORP.

Börse: München

ISIN: US9182041080

Währung: EUR

Kurs: 14,43 EUR

Stand: 01.04.2025

VF Corporation ist eines der weltweit führenden Einzelhandelsunternehmen in der Bekleidungsindustrie. Es läßt von eigenen Designern laufend neue Produkte entwickeln, stellt die Ware her und vermarktet sie über Kaufhäuser und spezialisierte Trend-Geschäfte. Die Waren sind in die Bereiche Outdoor, Work und Active eingeteilt. Zu den zahlreichen Marken des Unternehmens zählen unter anderem Timberland, Kodiak, The North Face oder Eastpak.

Aktuelles KGV	-
Gewinn je Aktie	-2,49
Letzte Dividende je Aktie	0,78
Aktuelle Dividendenrendite	5,08
Cash Flow je Aktie	2,61
Buchwert je Aktie	4,26
Akt. Marktkapitalisierung	5.965,53 Mil.
EBIT	-34,06 Mil.
EBIT-Marge	-0,33
Industrie	Konsumgüter

Sektor	Textil
Subsektor	Bekleidung/Stoffe
Anschrift	V.F. Corporation 1551 Wewatta St. Denver, CO 80202 www.vfc.com

Investor Relations	Allegra Perry
IR-Telefon	
IR-Email	ir@vfc.com

Hauptaktionäre	PNC Financial Services Group, Inc. (19.32%),Dodge & Cox Inc (10.9%),Blackrock Inc. (10.71%),Vanguard Group Inc (10.66%),Northern...
----------------	---

Streubesitz	99,69%
-------------	--------

Vorstand	Matt Puckett, Cameron Bailey, Caroline Brown, Alastair Curtis, Todd Dalhausser, Abhishek Dalmia, Nina Flood, Martino Scabbia Guerrini...
----------	--

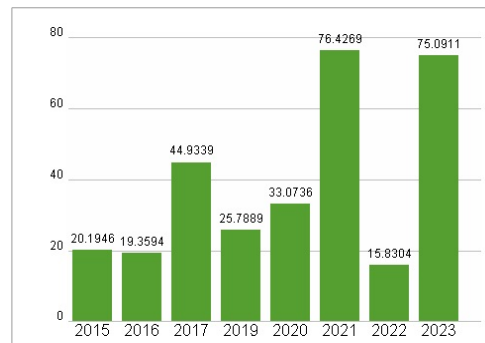
Aufsichtsrat	Richard T. Carucci, Alexander K. Cho, Juliana L. Chugg, Bracken P. Darrell, Benno Dorer, Trevor A. Edwards, Mind Grossman, Mark S...
--------------	--

Mitarbeiter	-
Umsatz	10454,67 Mil.

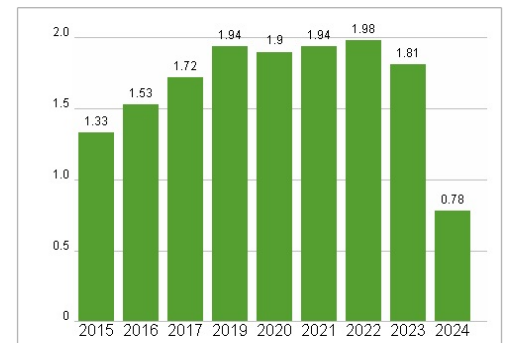


Wertentwicklung	1M	6M	1J
Performance	-37,90%	-17,11%	+6,45%
Volatilität	59,82	55,44	49,11
Volumen Ø (Stk./Tag)	04	01	05

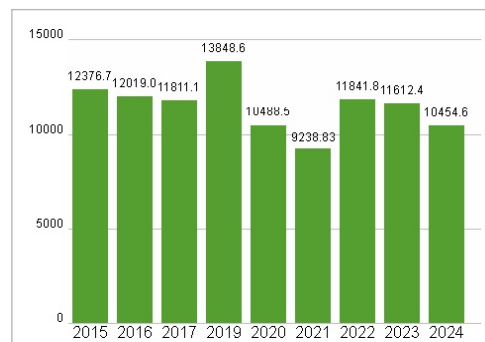
Aktuelles KGV



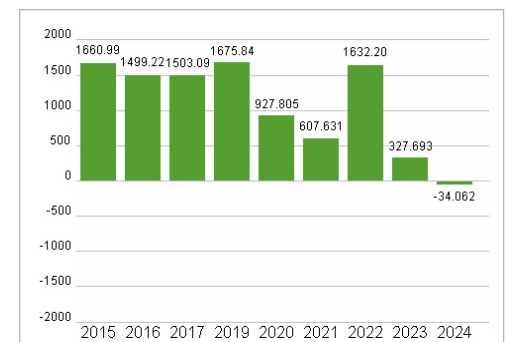
Dividende je Aktie (USD)



Unternehmensumsatz (USD)



EBIT (USD)



Historische Daten: 2024 Erstellt: 02.04.2025 18:35

RISIKOHINWEIS: Die Informationen auf dieser Seite dienen ausschließlich zu Informationszwecken und sollten weder als Verkaufsangebot noch als Aufforderung zum Kauf des Wertpapiers oder einer Empfehlung zugunsten des Wertpapiers verstanden werden. Die baha GmbH und die BAWAG P.S.K. Bank für Arbeit und Wirtschaft und Österreichische Postsparkasse Aktiengesellschaft übernehmen trotz sorgfältigster Recherche keinerlei Haftung für die Richtigkeit der angegebenen Daten.

Factsheet erstellt von: www.baha.com