

# PARKER-HANNIFIN DL,50

Börse: München      ISIN: US7010941042      Währung: EUR      Kurs: 498,70 EUR      Stand: 16.07.2024

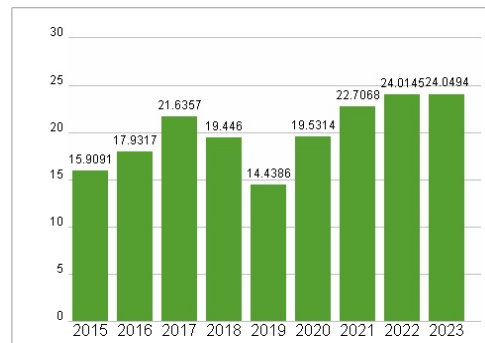
Parker-Hannifin Corp. zählt zu den weltweit führenden Herstellern von Komponenten und Systemen in der hydraulischen, elektromechanischen und pneumatischen Antriebstechnik. Das Produktsortiment der Gesellschaft erstreckt sich von Antriebssystemen, Verbindungen für Fluidsysteme und Rohrverschraubungen über Schnellkupplungen und Adapter sowie Gummi- und Kunststoffschläuche bis hin zu Werkzeugen, Hydraulikkomponenten sowie elektrischen und pneumatischen Zylindern, Wegeventilen und Wartungsgeräten in allen Baugrößen. Des Weiteren bietet Parker-Hannifin hydraulische, kraftstoffbetriebene und pneumatische Systeme, die in kommerziellen wie auch militärischen Flugzeugen und Triebwerken zum Einsatz kommen sowie Produkte aus dem Bereich Klima- und Regelungstechnik. Das Unternehmen produziert dabei in mehr als 300 Werken weltweit. Durch die Übernahme von CLARCOR Inc. im Februar 2017 wurde das Unternehmen zudem ein führender Anbieter von Filtersystemen.

Aktuelles KGV	24,05
Gewinn je Aktie	16,22
Letzte Dividende je Aktie	5,47
Aktuelle Dividendenrendite	1,40
Cash Flow je Aktie	23,20
Buchwert je Aktie	80,50
Akt. Marktkapitalisierung	50.093,38 Mil.
EBIT	3633,85 Mil.
EBIT-Marge	19,06
Industrie	Industrie
Sektor	Maschinenbau
Subsektor	-
Anschrift	Parker Hannifin Corporation 6035 Parkland Boulevard Cleveland, Ohio 44124, USA www.parker.com
Investor Relations	Jeff Miller
IR-Telefon	+1-216-896-2708
IR-Email	phir@parker.com
Hauptaktionäre	Vanguard Group Inc (8.06%),Blackrock Inc. (6.42%),State Street Corporation (4.33%),Bank of America Corporation (3.67%),Aristotle Capital...
Streubesitz	86,04%
Vorstand	Todd M. Leombruno, Lee C. Banks, Mark J. Hart, Thomas L. Williams, Andrew D. Ross, Jennifer A. Parmentier, William Bowman, Berend Bracht...
Aufsichtsrat	Thomas L. Williams, Åke Svensson, James L. Wainscott, James R. Verrier, Jillian C. Evanko, Joseph M. Scaminace, Kevin A. Lobo, Lance...
Mitarbeiter	-
Umsatz	19065,19 Mil.

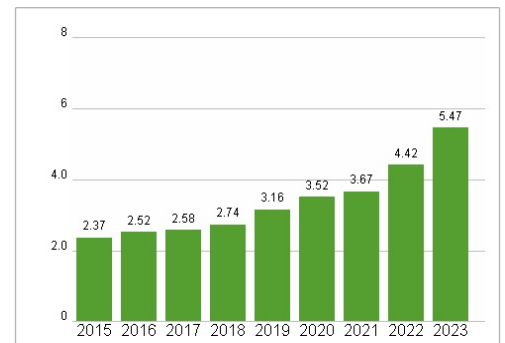


	1M	6M	1J
Performance	+10,39%	+24,01%	+46,77%
Volatilität	21,11	20,21	20,88
Volumen Ø (Stk./Tag)	02	02	03

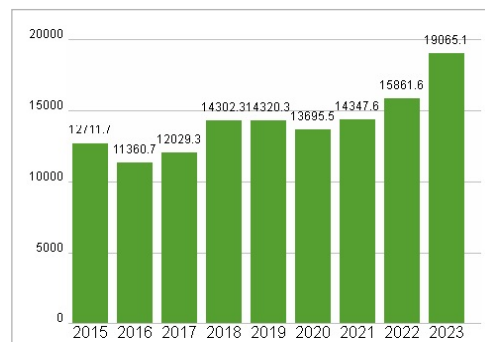
## Aktuelles KGV



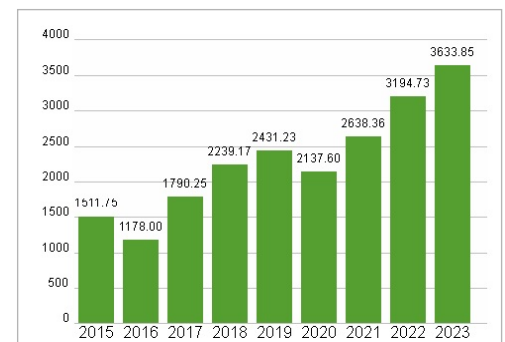
## Dividende je Aktie (USD)



## Unternehmensumsatz (USD)



## EBIT (USD)



Historische Daten: 2023      Erstellt: 18.07.2024 07:33