

RAIFFEISEN BK INTL INH.

Börse: Baader Bank (Baadex) ISIN: AT0000606306 Währung: EUR Kurs: 26,40 EUR Stand: 07.03.2025

Die Raiffeisen Bank International AG (RBI) ist eine in Österreich ansässige Bankengruppe, die vornehmlich in Zentral- und Osteuropa (CEE) agiert. 13 Märkte der Region werden durch Tochterbanken abgedeckt, darüber hinaus umfasst die Gruppe zahlreiche andere Finanzdienstleistungsunternehmen beispielsweise in den Bereichen Leasing, Vermögensverwaltung und M&A. Seit 2005 notiert die Aktie der RBI an der Wiener Börse.

| | |
|----------------------------|---------------------|
| Aktuelles KGV | 4,78 |
| Gewinn je Aktie | 4,14 |
| Letzte Dividende je Aktie | 1,10 |
| Aktuelle Dividendenrendite | 5,57 |
| Cash Flow je Aktie | -1,96 |
| Buchwert je Aktie | 52,67 |
| Akt. Marktkapitalisierung | 6.486,18 Mil. |
| EBIT | 8701,00 Mil. |
| EBIT-Marge | 103,37 |
| Industrie | Finanzdienstleister |

| | |
|-----------|---|
| Sektor | Banken |
| Subsektor | Banken |
| Anschrift | Raiffeisen Bank International AG Am Stadtpark 9 A-1030 Wien is.gd/RxQqex |

| | |
|--------------------|------------------------|
| Investor Relations | John Carlson |
| IR-Telefon | +43-1-71707-2089 |
| IR-Email | ir@rbinternational.com |

| | |
|----------------|--|
| Hauptaktionäre | Raiffeisen Banking Group Austria (61.17%), free float (38.83%) |
|----------------|--|

| | |
|-------------|--------|
| Streubesitz | 41,20% |
|-------------|--------|

| | |
|----------|--|
| Vorstand | Marie-Valerie Brunner, Andreas Gschwenter, Łukasz Januszewski, Hannes Mösenbacher, Andrii Stepanenko |
|----------|--|

| | |
|--------------|--|
| Aufsichtsrat | Erwin Hameseder, Martin Schaller, Heinrich Schaller, Birgit Noggler, Reinhard Mayr, Michael Höllner, Michael Alge, Andrea Gaal, Heinz... |
|--------------|--|

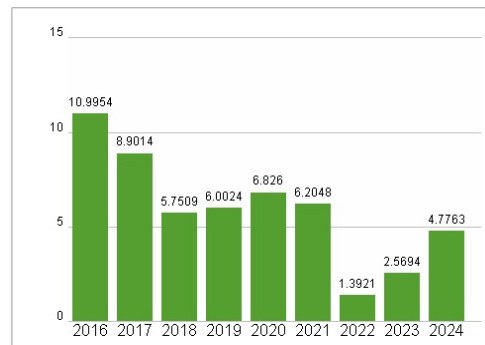
| | |
|-------------|--------|
| Mitarbeiter | 42 564 |
|-------------|--------|

| | |
|--------|--------------|
| Umsatz | 8417,00 Mil. |
|--------|--------------|

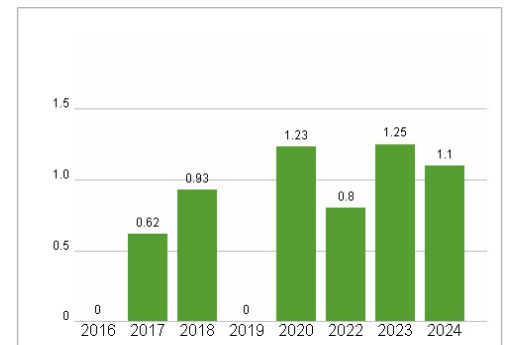


| Wertentwicklung | 1M | 6M | 1J |
|----------------------|--------|---------|---------|
| Performance | +9,88% | +51,99% | +29,32% |
| Volatilität | 54,62 | 37,58 | 32,99 |
| Volumen Ø (Stk./Tag) | 00 | 00 | 00 |

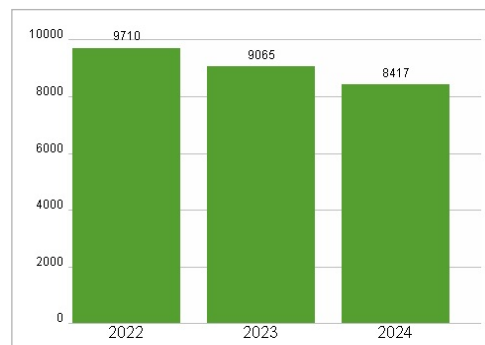
Aktuelles KGV



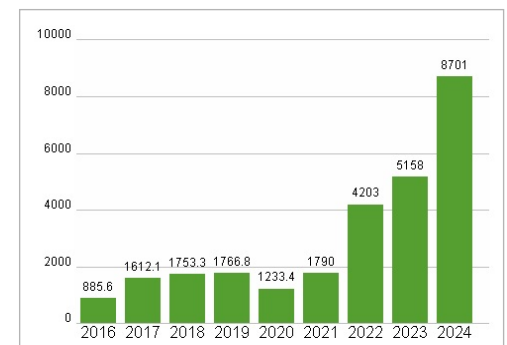
Dividende je Aktie (EUR)



Unternehmensumsatz (EUR)



EBIT (EUR)



Historische Daten: 2024 Erstellt: 10.03.2025 13:13

RISIKOHINWEIS: Die Informationen auf dieser Seite dienen ausschließlich zu Informationszwecken und sollten weder als Verkaufsangebot noch als Aufforderung zum Kauf des Wertpapiers oder einer Empfehlung zugunsten des Wertpapiers verstanden werden. Die baha GmbH und die BAWAG P.S.K. Bank für Arbeit und Wirtschaft und Österreichische Postsparkasse Aktiengesellschaft übernehmen trotz sorgfältigster Recherche keinerlei Haftung für die Richtigkeit der angegebenen Daten.

Factsheet erstellt von: www.baha.com