

Akzo Nobel NV

Börse: Euronext - Amsterdam

ISIN: NL0013267909

Währung: EUR

Kurs: 55,62 EUR

Stand: 21.11.2024

Akzo Nobel N.V. ist eine Unternehmensgruppe, die in der Herstellung von Farben, Lacken und Spezialchemikalien international tätig ist. Die Geschäftstätigkeiten sind in die Bereiche Decorative Paints, Performance Coatings und Specialty Chemicals gegliedert. Das Segment Decorative Paints produziert Farben, Lacke, Lasuren, Klebstoffe und Bodenspachtelmasse mit Marken wie unter anderem Sikkens, Alba, Dulux und Polyfilla. Im Weiteren wird ein Sortiment von Mischanlagen, Farbkonzepten wie auch Schulungen für die Bau- und Renovierungsindustrie offeriert. Die Division Performance Coatings ist für den Bereich Hochleistungsbeschichtungen zuständig mit den Marken wie beispielsweise International®, Sikkens®, Lesonal®, Zweihorn, cromadex, LignuPro, Resicoat und Interpon®. Die umfangreiche Produktpalette beinhaltet Autolacke, Schiffslacke, Korrosionsschutzlacke für Brücken und Bauten, Flugzeuglacke, Pulverlacke, Holzlacke für Möbel und Fussböden, Spezialkunststoffe für Computer, Sportausrüstungen und Unterhaltungselektronikgeräte. Antihafbeschichtungen für hochwertige Kochutensilien sowie Verpackungslacke und -druckfarben für Lebensmittelverpackungen, Getränkedosen, Spraydosen und Metallverschlüssen ergänzen das Sortiment. Im Dezember 2016 übernahm Akzo Nobel das BASF Industrielack-Geschäft und ist nun auch

Aktuelles KGV	28,88
Gewinn je Aktie	2,59
Letzte Dividende je Aktie	1,98
Aktuelle Dividendenrendite	2,65
Cash Flow je Aktie	6,60
Buchwert je Aktie	25,33
Akt. Marktkapitalisierung	12.764,29 Mil.
EBIT	1029,00 Mil.
EBIT-Marge	9,65

Industrie	Rohstoffe
Sektor	Chemie
Subsektor	-
Anschrift	Akzo Nobel N.V. AkzoNobel Center, Christian Neefestraat 2 NL-1077 WW Amsterdam www.akzonobel.com

Investor Relations	Kenny Chae
IR-Telefon	+31 88 969 0139
IR-Email	investor.relations@akzonobel.com

Hauptaktionäre	Dodge & Cox (6.75%)
----------------	---------------------

Streubesitz	100,00%
-------------	---------

Vorstand	Maarten de Vries
----------	------------------

Aufsichtsrat	Nils Smedegaard Andersen, Byron Grote, Dick Sluimers, Dr. Pamela Kirby, Patrick Thomas
--------------	--

Mitarbeiter	35 200
-------------	--------

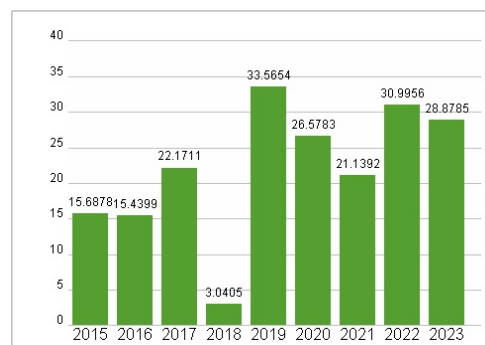
Umsatz	10668,00 Mil.
--------	---------------



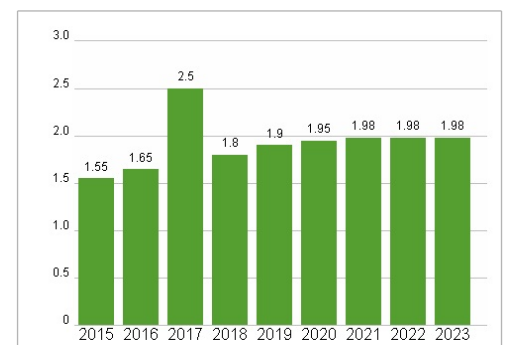
Wertentwicklung

	1M	6M	1J
Performance	-8,21%	-13,58%	-19,39%
Volatilität	20,81	22,45	20,68
Volumen Ø (Stk./Tag)	394 645	430 749	412 091

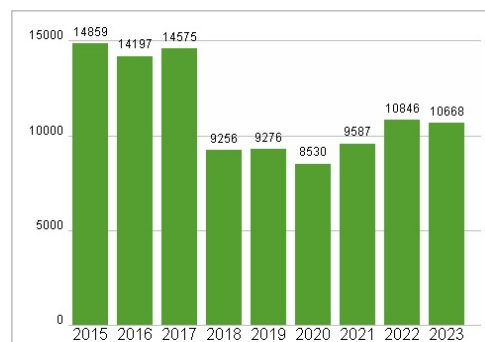
Aktuelles KGV



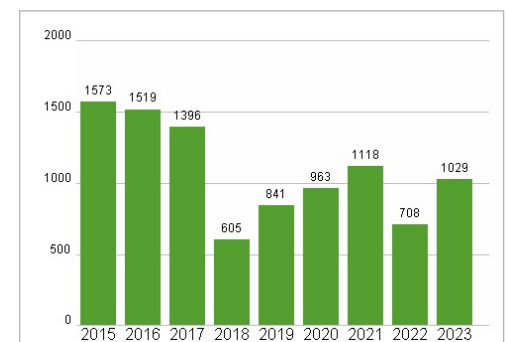
Dividende je Aktie (EUR)



Unternehmensumsatz (EUR)



EBIT (EUR)



Historische Daten: 2023 Erstellt: 23.11.2024 05:55

RISIKOHINWEISE: Die Informationen auf dieser Seite dienen ausschließlich zu Informationszwecken und sollten weder als Verkaufsangebot noch als Aufforderung zum Kauf des Wertpapiers oder einer Empfehlung zugunsten des Wertpapiers verstanden werden. Die baha GmbH und die BAWAG P.S.K. Bank für Arbeit und Wirtschaft und Österreichische Postsparkasse Aktiengesellschaft übernehmen trotz sorgfältigster Recherche keinerlei Haftung für die Richtigkeit der angegebenen Daten. Factsheet erstellt von: www.baha.com