

DOMINION ENERGY INC.

Börse: Baader Bank (Baadex) ISIN: US25746U1097 Währung: EUR Kurs: 51,40 EUR Stand: 20.12.2024

Dominion Energy, Inc. (ehemals Dominion Resources, Inc.) ist ein vollintegrierter Gas- und Elektrizitätskonzern in den USA, der durch mehr als 13 Tochtergesellschaften nahezu vier Millionen Kunden mit Energie versorgt. Das Unternehmen ist in der Energieerzeugung und der Distribution von Strom in Virginia und North Carolina sowie der Öl- und Gasförderung im Golf von Mexiko, in Westkanada, im Appalachian Basin, im Permian Basin, und in anderen ausgewählten Regionen der USA tätig.

| | |
|----------------------------|---|
| Aktuelles KGV | 19,74 |
| Gewinn je Aktie | 2,38 |
| Letzte Dividende je Aktie | 2,67 |
| Aktuelle Dividendenrendite | 5,68 |
| Cash Flow je Aktie | 7,85 |
| Buchwert je Aktie | 32,87 |
| Akt. Marktkapitalisierung | 39.359,83 Mil. |
| EBIT | 3414,00 Mil. |
| EBIT-Marge | 23,72 |
| Industrie | Energie und Versorger |
| Sektor | Energieversorger |
| Subsektor | Energieversorger |
| Anschrift | Dominion Energy Inc. 120 Tredegar Street Richmond, Virginia 23219, USA www.dom.com |



Wertentwicklung

| | 1M | 6M | 1J |
|----------------------|--------|---------|---------|
| Performance | -7,50% | +12,40% | +21,41% |
| Volatilität | 13,02 | 20,40 | 22,60 |
| Volumen Ø (Stk./Tag) | 00 | 00 | 00 |

| |
|---------------------------------------|
| Investor Relations |
| IR-Telefon |
| IR-Email |
| Investor.Relations@dominionenergy.com |

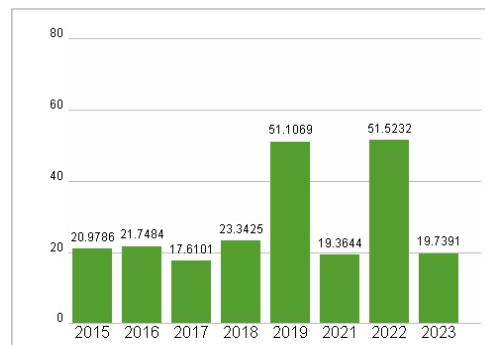
| | |
|--|--------|
| Hauptaktionäre | |
| Vanguard Group (9.08%), BlackRock Inc. (7.03%), State Street Corporation (5.7%), MASSACHUSETTS FINANCIAL SERVICES CO MA (3.33%), Dodge | |
| Streubesitz | 79,20% |

| |
|--|
| Vorstand |
| James R. Chapman, Carlos M. Brown, Carter M. Reid, Corynne S. Arnett, Diane Leopold, William L. Murray |

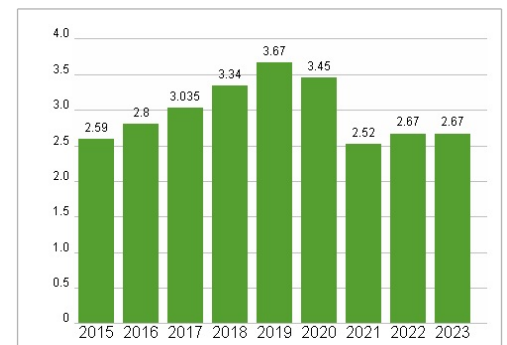
| |
|---|
| Aufsichtsrat |
| Robert M. Blue, D. Maybank Hagood, Helen E. Dragas, James A. Bennett, James O. Ellis, Jr., Joseph M. Rigby, Mark J. Kington, Michael... |

| | |
|-------------|---------------|
| Mitarbeiter | - |
| Umsatz | 14393,00 Mil. |

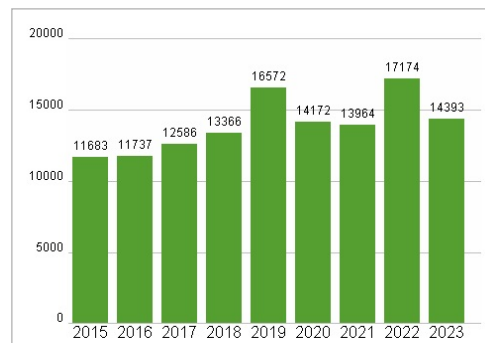
Aktuelles KGV



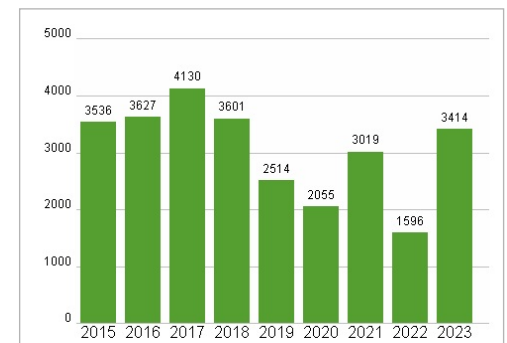
Dividende je Aktie (USD)



Unternehmensumsatz (USD)



EBIT (USD)



Historische Daten: 2023 Erstellt: 25.12.2024 08:03

RISIKOHINWEISE: Die Informationen auf dieser Seite dienen ausschließlich zu Informationszwecken und sollten weder als Verkaufsangebot noch als Aufforderung zum Kauf des Wertpapiers oder einer Empfehlung zugunsten des Wertpapiers verstanden werden. Die baha GmbH und die BAWAG P.S.K. Bank für Arbeit und Wirtschaft und Österreichische Postsparkasse Aktiengesellschaft übernehmen trotz sorgfältigster Recherche keinerlei Haftung für die Richtigkeit der angegebenen Daten. Factsheet erstellt von: www.baha.com