

# RAKUTEN GROUP INC.

Börse: Stuttgart

ISIN: JP3967200001

Währung: EUR

Kurs: 6,16 EUR

Stand: 20.02.2025

Rakuten is a prominent Japanese e-commerce and fintech service provider, with a comprehensive ecosystem including e-commerce, travel, banking, and securities services. Established in 1997, it entered the mobile network sector in 2020. Mergers and acquisitions drive growth, while the Rakuten Super Points loyalty program promotes cross-service utilization. Approximately 80% of revenue comes from the Japanese market, with a focus on profitable domestic operations.

Aktuelles KGV	-
Gewinn je Aktie	-158,47
Letzte Dividende je Aktie	-
Aktuelle Dividendenrendite	-
Cash Flow je Aktie	338,07
Buchwert je Aktie	390,53
Akt. Marktkapitalisierung	1.345.263,87 Mil.
EBIT	-212857,00 Mil.
EBIT-Marge	-10,28
Industrie	Internet
Sektor	Internet
Subsektor	Internetsoftware und Dienstleistungen
Anschrift	Rakuten Group Inc. 1-14-1 Tamagawa Setagaya 158-0094 <a href="https://global.rakuten.com/">https://global.rakuten.com/</a>

Investor Relations

IR-Telefon

IR-Email

Hauptaktionäre

Crimson Group, LLC. (10.59%), Hiroshi Mikitani (8.25%), The Master Trust Bank of Japan, Ltd. (Trust Account) (7.61%), Haruko Mikitani...

Streubesitz

Vorstand

Masayuki Hosaka, Kentaro Hyakuno, Kazunori Takeda, Kenji Hirose, Yasufumi Hirai, Naho Kono, Hiroshi Takasawa, Akihito Kurozumi, Amit...

Aufsichtsrat

Hiroshi Mikitani, Masayuki Hosaka, Kentaro Hyakuno, Kazunori Takeda, Kenji Hirose, Takaharu Ando, Sarah J. M. Whitley, Tsedal...

Mitarbeiter


Umsatz 2071315,00 Mil.



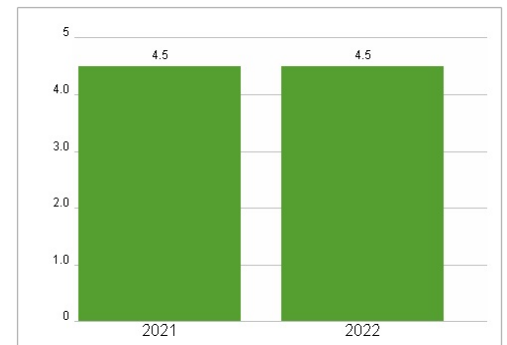
Wertentwicklung

	1M	6M	1J
Performance	+10,64%	+6,52%	+33,03%
Volatilität	48,53	38,76	42,85
Volumen Ø (Stk./Tag)	56	26	35

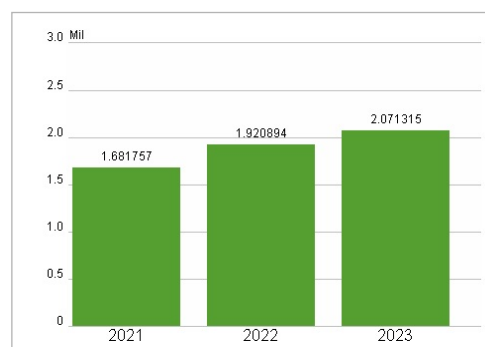
Aktuelles KGV



Dividende je Aktie (JPY)



Unternehmensumsatz (JPY)



EBIT (JPY)



Historische Daten: 2023    Erstellt: 23.02.2025 16:42

RISIKOHINWEISE: Die Informationen auf dieser Seite dienen ausschließlich zu Informationszwecken und sollten weder als Verkaufsangebot noch als Aufforderung zum Kauf des Wertpapiers oder einer Empfehlung zugunsten des Wertpapiers verstanden werden. Die baha GmbH und die BAWAG P.S.K. Bank für Arbeit und Wirtschaft und Österreichische Postsparkasse Aktiengesellschaft übernehmen trotz sorgfältigster Recherche keinerlei Haftung für die Richtigkeit der angegebenen Daten.

Factsheet erstellt von: [www.baha.com](http://www.baha.com)