SOLVAY S.A. A

Börse: Baader Bank (Baadex)	ISIN: BE0003470755	Währung: EUR	Kurs: 31,00 EUR	Stand: 16.04.2025

Solvay ist international tätiges Chemieunternehmen. Es bedient vielfältige Märkte wie Energie und Umwelt, Automobil und Luftfahrt, Elektro und Elektronik. Der Bereich Chemie beinhaltet verschiedene Produkte, die von Advanced Materials für Hightech-Anwendungen, Calciumchlorid für Kunden aus der Landwirtschaft und dem Bauwesen, Natronlauge für die Neutralisation von Abwässern bis hin zu Soda für Glas und Arzneimittel sowie Natriumkarbonat für Kosmetika und Pharmaprodukte reichen. Der Absatzmarkt Plastik gliedert sich in die Bereiche Spezialpolymere und Kunststoff. Spezialpolymere kommen in alternativen Energien, in der Luft- und Raumfahrt, in der Elektrik & Elektronik, im Gesundheitsschutz und in Halbleitern zum Einsatz. Solvay produziert zudem Spezialchemikalien für Elektronikartikel, Fahrzeuge, Kosmetika, Reinigungsmittel und Industriemärkte.

Aktuelles KGV	14,67
Gewinn je Aktie	2,12
Letzte Dividende je Aktie	2,43
Aktuelle Dividendenrendite	7,80
Cash Flow je Aktie	5,86
Buchwert je Aktie	12,75
Akt. Marktkapitalisierung	3.271,83 Mil.
EBIT	433,00 Mil.
EBIT-Marge	8,44
Industrie	Rohstoffe
Sektor	Chemie
Subsektor	-
Anschrift	Solvay SA Rue de Ransbeek 310 B-1120 Brussels www.solvay.com/
Investor Relations	Kimberly Stewart
IR-Telefon	+32-2-264-3694
IR-Email	kimberly.stewart@solvay.com
Hauptaktionäre	Solvac (30.81%),DME Advisors/DME Capital Management (Greenlight Capital) (5.21%),BNP Paribas Asset Management (3.07%)
Streubesitz	63,38%
Vorstand	Alexandre Blum, Lisa Brown, Mark van Bijsterveld, Lanny Duvall
Aufsichtsrat	Pierre Gurdjian, Philippe Kehren, Thomas Aebischer, Aude Thibaut de Maisières, Wolfgang Colberg, Marjan Oudeman, Thierry Bonnefous...
Mitarbeiter	-
Umsatz	5130,00 Mil.

Historische Daten: 2024 Erstellt: 21.04.2025 06:35

Wertentwicklung	1M	6M	1J
Performance	-7,49%	-19,91%	+2,42%
Volatilität	53,52	36,46	35,59
Volumen Ø (Stk./Tag)	00	00	00

Aktuelles KGV

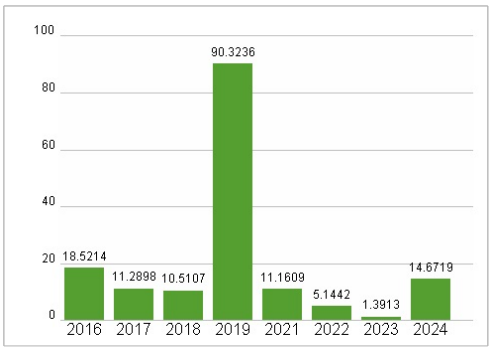

Dividende je Aktie (EUR)

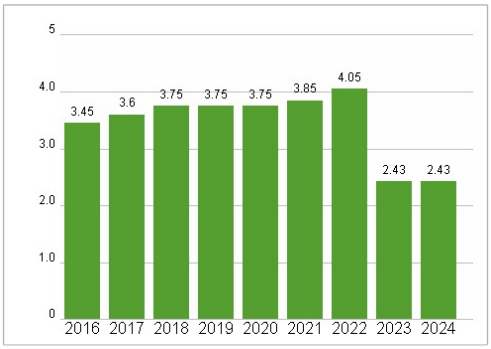

Unternehmensumsatz (EUR)

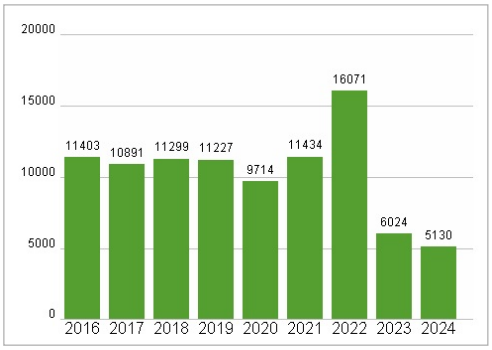

EBIT (EUR)

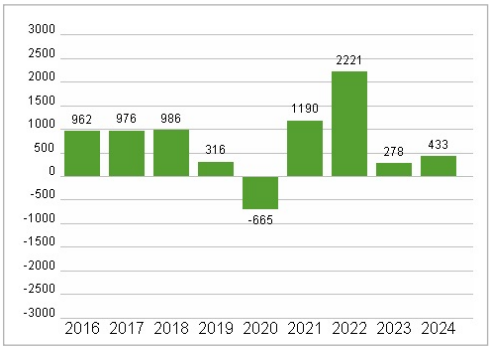

RISIKOHINWEISE: Die Informationen auf dieser Seite dienen ausschließlich zu Informationszwecken und sollten weder als Verkaufsangebot noch als Aufforderung zum Kauf des Wertpapieres oder einer Empfehlung zugunsten des Wertpapieres verstanden werden. Die baha GmbH und die BAWAG P.S.K. Bank für Arbeit und Wirtschaft und Österreichische Postsparkasse Aktiengesellschaft übernehmen trotz sorgfältigster Recherche keinerlei Haftung für die Richtigkeit der angegebenen Daten.
Factsheet erstellt von: www.baha.com