

EASYJET PLC LS-,27285714

Börse: Baader Bank (Baadex) ISIN: GB00B7KR2P84 Währung: EUR Kurs: 6,07 EUR Stand: 21.01.2025

easyJet plc ist eine europäische Fluggesellschaft die auf Billigflüge spezialisiert ist. Mit einer Flotte von über 250 Airbus Flugzeugen fliegt easyJet auf über 800 Routen in mehr als 30 Ländern und transportiert jährlich mehr als 70 Millionen Passagiere. Die preisgünstigen Flugangebote des Unternehmens basieren auf Kostenreduzierungen und maximale Flugzeugauslastung wie der Verzicht auf kostenlose Bordverpflegung, engere Flugzeugbestuhlung und einem Verkauf der Flugtickets direkt über das Internet. easyJet legt großen Wert auf Nachhaltigkeit und investiert ständig in die neuesten Technologien. Durch seine hohe Sitzplatzauslastung liegt der Carbon Footprint pro Passagier unter dem Wert von traditionellen Fluggesellschaften. easyJet plc wurde 1995 von Sir Stelios Haji-Ioannou gegründet und hat seinen Hauptsitz in London, Großbritannien.

| | |
|----------------------------|-------------|
| Aktuelles KGV | 0,10 |
| Gewinn je Aktie | 0,43 |
| Letzte Dividende je Aktie | - |
| Aktuelle Dividendenrendite | - |
| Cash Flow je Aktie | 2,07 |
| Buchwert je Aktie | 3,71 |
| Akt. Marktkapitalisierung | 33,80 Mil. |
| EBIT | 453,00 Mil. |
| EBIT-Marge | 5,54 |
| Industrie | Konsumgüter |
| Sektor | Reise |
| Subsektor | Fluglinien |

easyJet plc
Hangar 89
UK-London Luton Airport, Luton, Bedfordshire LU2
corporate.easyjet.com

Investor Relations: Adrian Talbot
IR-Telefon
IR-Email: investor.relations@easyjet.com

Hauptaktionäre
Freefloat (51.13%), The Haji-Ioannou family concert party shareholding, consisting of easyGroup Holdings Ltd (holding vehicle for Sir...

Streubesitz: 51,13%

Vorstand
Jan De Raeymaeker, Robert Birge, Sophie Dekkers, Thomas Haagensen, Rebecca Mills, David Morgan, Richard Scott, Garry Wilson

Aufsichtsrat
Stephen Hester, Sue Clark, Kenton Jarvis, Jan De Raeymaeker, Catherine Bradley, Ryanne van der Eijk, Harald Eisenächer, Moni Mannings...

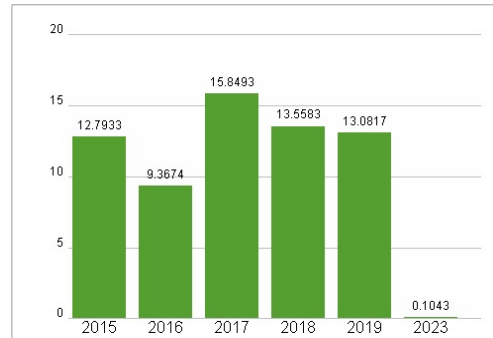
Mitarbeiter: 16 697

Umsatz: 8171,00 Mil.

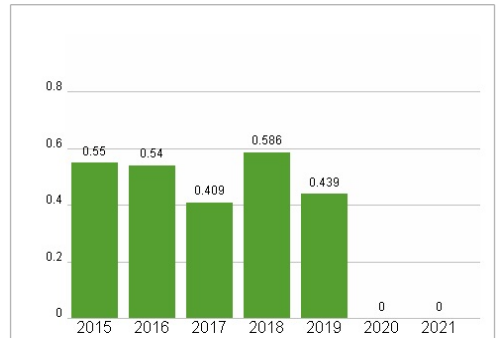


| Wertentwicklung | 1M | 6M | 1J |
|----------------------|---------|---------|--------|
| Performance | -14,89% | +14,37% | +0,91% |
| Volatilität | 24,16 | 28,39 | 29,35 |
| Volumen Ø (Stk./Tag) | 00 | 00 | 00 |

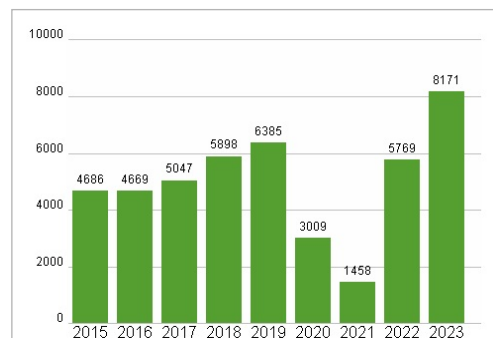
Aktuelles KGV



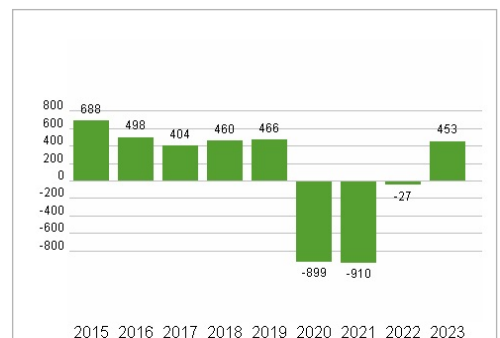
Dividende je Aktie (GBP)



Unternehmensumsatz (GBP)



EBIT (GBP)



Historische Daten: 2023 Erstellt: 22.01.2025 16:41