

SAGE GRP PLC LS-,01051948

Börse: Düsseldorf

ISIN: GB00B8C3BL03

Währung: EUR

Kurs: 15,73 EUR

Stand: 20.12.2024

Sage Group plc ist ein international tätiger Softwarehersteller. Die Unternehmensgruppe bietet betriebswirtschaftliche Softwarelösungen und Dienstleistungen für kleine und mittelständische Unternehmen an. Die umfangreiche Palette beinhaltet Produkte für die Bereiche Rechnungswesen und Zahlungsabwicklung, Warenwirtschaft und Produktion, Finanzbuchhaltung, Geschäftsanalyse, Personalwirtschaft, Kundenmanagement wie auch Spezial- und Branchenlösungen. Ergänzt wird die Angebotspalette durch ERP-Systeme, eine Anwendungssoftware zur Unterstützung der Ressourcenplanung eines gesamten Unternehmens. Die Gesellschaft wurde 1981 gegründet und betreut ihre Kunden weltweit. Der Hauptsitz der Sage Group plc ist in Newcastle Upon Tyne, UK.

Aktuelles KGV	32,35
Gewinn je Aktie	0,32
Letzte Dividende je Aktie	0,20
Aktuelle Dividendenrendite	2,00
Cash Flow je Aktie	0,48
Buchwert je Aktie	1,07
Akt. Marktkapitalisierung	10.449,90 Mil.
EBIT	452,00 Mil.
EBIT-Marge	19,38

Industrie	Konsumgüter
Sektor	Dienstleistungen für Unternehmen
Subsektor	Dienstleistungen für Unternehmen
Anschrift	Sage Group plc North Park UK-Newcastle Upon Tyne NE13 9AA www.sage.com

Investor Relations	James Sandford
IR-Telefon	
IR-Email	investor.relations@sage.com

Hauptaktionäre	Lindsell Train Ltd. (5.29%), FIL Investment Advisors (UK) Ltd. (4.98%), Aviva Investors Global Services Ltd. (3.97%), Royal London Asset...
----------------	---

Streubesitz	80,56%
-------------	--------

Vorstand	Jonathan Howell, Walid Abu-Hadba, Derk Bleeker, Vicki Bradin, Amanda Cusdin, Aaron Harris, Cath Keers, Amy Lawson, Eduardo Rosini
----------	---

Aufsichtsrat	Andrew Duff, Steve Hare, Jonathan Howell, Sangeeta Anand, Dr John Bates, Jonathan Bewes, Maggie Chan Jones, Annette Court, Roisin Donnelly...
--------------	---

Mitarbeiter	-
-------------	---

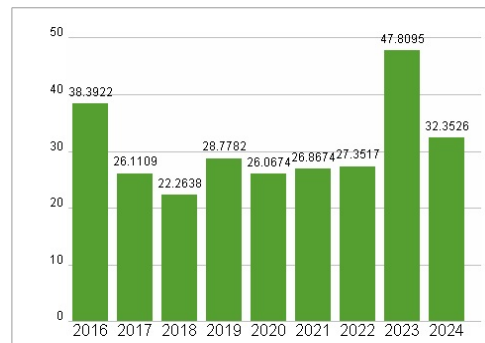
Umsatz	2332,00 Mil.
--------	--------------



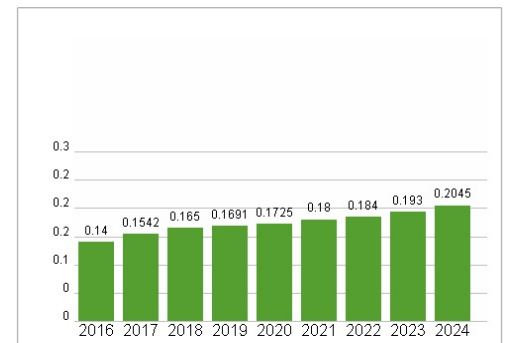
Wertentwicklung

	1M	6M	1J
Performance	+0,42%	+21,17%	+13,82%
Volatilität	17,22	32,14	27,35
Volumen Ø (Stk./Tag)	00	01	00

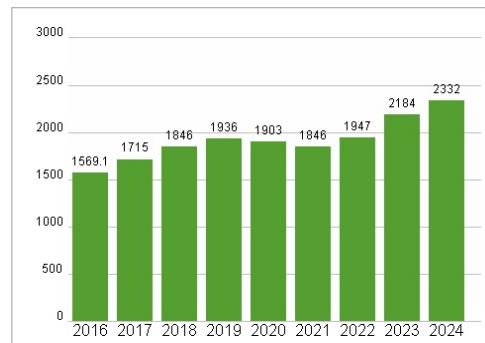
Aktuelles KGV



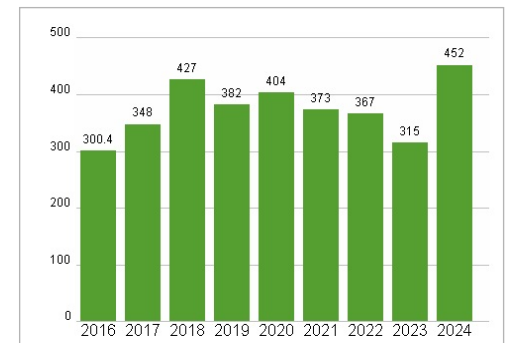
Dividende je Aktie (GBP)



Unternehmensumsatz (GBP)



EBIT (GBP)



Historische Daten: 2024

Erstellt: 25.12.2024 08:09

RISIKOHINWEISE: Die Informationen auf dieser Seite dienen ausschließlich zu Informationszwecken und sollten weder als Verkaufsangebot noch als Aufforderung zum Kauf des Wertpapiers oder einer Empfehlung zugunsten des Wertpapiers verstanden werden. Die baha GmbH und die BAWAG P.S.K. Bank für Arbeit und Wirtschaft und Österreichische Postsparkasse Aktiengesellschaft übernehmen trotz sorgfältigster Recherche keinerlei Haftung für die Richtigkeit der angegebenen Daten.

Factsheet erstellt von: www.baha.com