

VONOVIA SE NA O.N.

Börse: TradeGate

ISIN: DE000A1ML7J1

Währung: EUR

Kurs: 29,03 EUR

Stand: 11.07.2024

Die Vonovia SE (vormals Deutsche Annington) ist ein Immobilienunternehmen, das sich auf die Verwaltung von privaten Wohnungen spezialisiert. Vonovia besitzt rund 415.000 Wohnungen; hinzu kommen rund 74.000 verwaltete Wohnungen. Das Unternehmen investiert in die Instandhaltung, Modernisierung und den seniorenfreundlichen Umbau der Gebäude, mit dem selbst erklärtem Ziel, den Kunden ein bezahlbares und komfortables Wohnen zu ermöglichen. Zudem baut das Unternehmen zunehmend neue Wohnungen durch Nachverdichtung und Aufstockung. Die Objekte befinden sich in Deutschland, Österreich und Schweden.

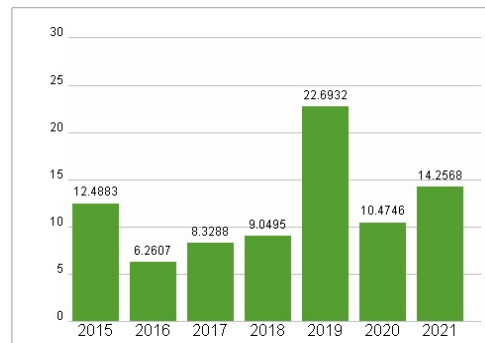
Aktuelles KGV	-
Gewinn je Aktie	-7,80
Letzte Dividende je Aktie	0,90
Aktuelle Dividendenrendite	3,13
Cash Flow je Aktie	2,36
Buchwert je Aktie	31,85
Akt. Marktkapitalisierung	23.163,61 Mil.
EBIT	0,00 Mil.
EBIT-Marge	-
Industrie	Finanzdienstleister
Sektor	Immobilien
Subsektor	Immobilien
Anschrift	Vonovia SE Universitätsstraße 133 D-44803 Bochum www.vonovia.de/
Investor Relations	Rene Hoffmann
IR-Telefon	+49-234-314-1629
IR-Email	investorrelations@vonovia.de
Hauptaktionäre	other free float (71%),Norges Bank (14.6%),Black Rock (7.4%),APG (4%),DWS Investment (3%)
Streubesitz	55,79%
Vorstand	Philip Grosse, Arnd Fittkau, Daniel Riedl, Ruth Werhahn
Aufsichtsrat	Clara-Christina Streit, Vitus Eckert, Christian Ulbrich, Dr. Ariane Reinhart, Dr. Florian Funck, Dr. Ute Geipel-Faber, Hildegard Müller...
Mitarbeiter	11 977
Umsatz	5002,00 Mil.



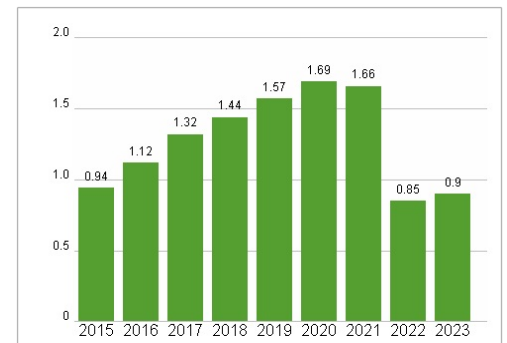
Wertentwicklung

	1M	6M	1J
Performance	+7,42%	+4,97%	+49,74%
Volatilität	23,98	31,19	33,75
Volumen Ø (Stk./Tag)	132 474	179 446	243 011

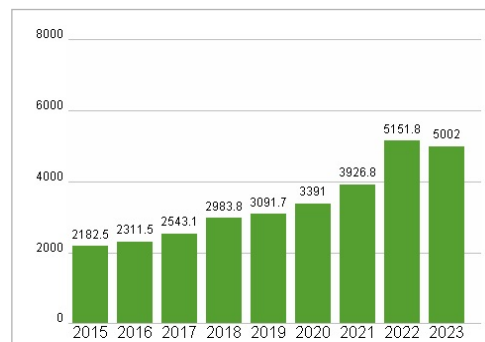
Aktuelles KGV



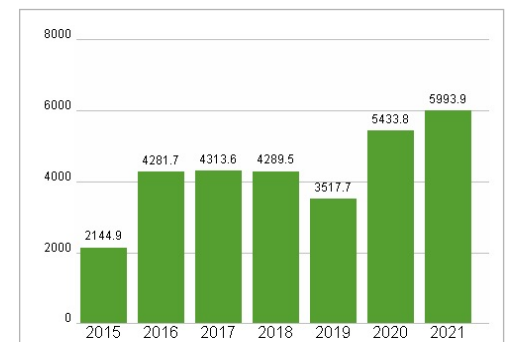
Dividende je Aktie (EUR)



Unternehmensumsatz (EUR)



EBIT (EUR)



Historische Daten: 2023 Erstellt: 14.07.2024 06:01