

CDW Corporation

Börse: NASDAQ

ISIN: US12514G1085

Währung: USD

Kurs: 173,28 USD

Stand: 19.12.2024

CDW Corporation ist ein führender Anbieter von Multi-Brand-Technologielösungen für die Bereiche Wirtschaft, Regierung, Bildung und Gesundheitswesen in den USA, Großbritannien und Kanada. Mehr als 250.000 Kunden beliefert die Gesellschaft mit integrierten IT-Lösungen und -Dienstleistungen. Das Angebot reicht dabei von Hardware- und Softwareprodukten bis hin zu IT-Lösungen für Mobilität, Sicherheit, Optimierung von Rechenzentren, Cloud Computing und Virtualisierung.

Aktuelles KGV	27,63
Gewinn je Aktie	8,23
Letzte Dividende je Aktie	2,39
Aktuelle Dividendenrendite	1,05
Cash Flow je Aktie	11,91
Buchwert je Aktie	15,22
Akt. Marktkapitalisierung	30.509,78 Mil.
EBIT	1.680,90 Mil.
EBIT-Marge	7,86

Industrie: Technologie

Sektor: Software

Subsektor: -

Anschrift: CDW Corporation
200 North Milwaukee Avenue
Vernon Hills, IL 60061
<https://www.cdw.com/>

Investor Relations: Brittany A. Smith

IR-Telefon: +1-847-968-0238

IR-Email: -

Hauptaktionäre: Vanguard Group (11.6767%), BlackRock Inc. (8.09833%), FMR LLC. (5.92577%), Morgan Stanley (5.10336%), State Street Corporation (4.09065%)...

Streubesitz: 76,20%

Vorstand: Al Miralles, Christina M. Corley, Elizabeth H. Connelly, Rick Kulevich, Sonja Chawla, Peter R. Locy

Aufsichtsrat: David W. Nelms, Anthony R. Foxx, Christine A. Leahy, Donna F. Zarcone, James A. Bell, Joseph R. Swedish, Lynda M. Clarizio, Paul J...

Mitarbeiter: -

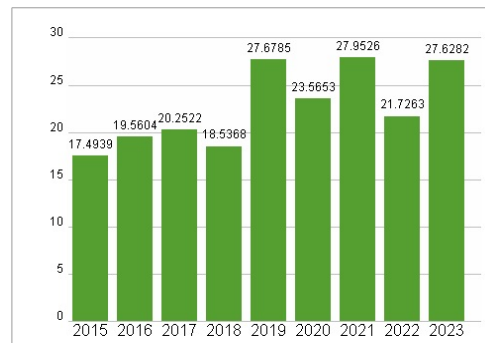
Umsatz: 21.376,00 Mil.



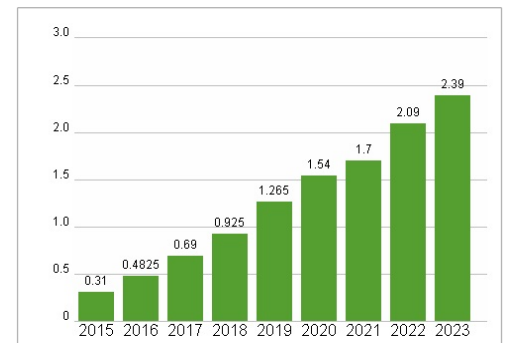
Wertentwicklung

	1M	6M	1J
Performance	-2,48%	-25,89%	-22,99%
Volatilität	20,91	29,51	26,70
Volumen Ø (Stk./Tag)	1.452.267	1.102.170	929.016

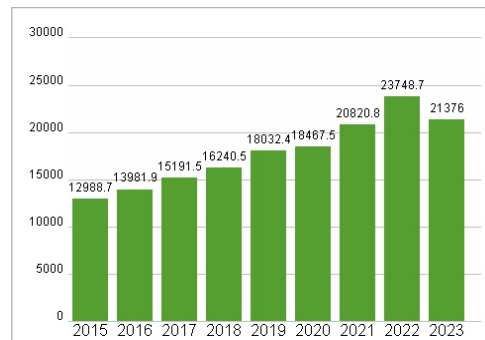
Aktuelles KGV



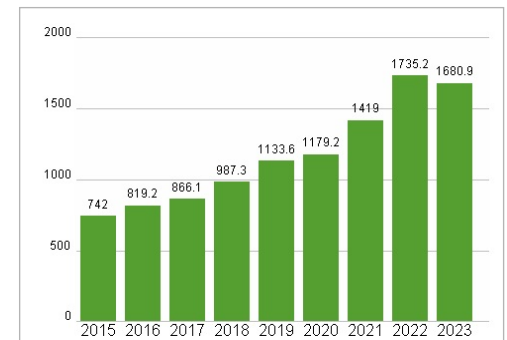
Dividende je Aktie (USD)



Unternehmensumsatz (USD)



EBIT (USD)



Historische Daten: 2023

Erstellt: 23.12.2024 03:01

RISIKOHINWEISE: Die Informationen auf dieser Seite dienen ausschließlich zu Informationszwecken und sollten weder als Verkaufsangebot noch als Aufforderung zum Kauf des Wertpapiers oder einer Empfehlung zugunsten des Wertpapiers verstanden werden. Die baha GmbH und die BAWAG P.S.K. Bank für Arbeit und Wirtschaft und Österreichische Postsparkasse Aktiengesellschaft übernehmen trotz sorgfältigster Recherche keinerlei Haftung für die Richtigkeit der angegebenen Daten.

Factsheet erstellt von: www.baha.com