

CA IMMOB.ANL.

Börse: München

ISIN: AT0000641352

Währung: EUR

Kurs: 23,68 EUR

Stand: 01.04.2025

Die CA Immobilien Anlagen AG (CA Immo) ist ein international tätiger Immobilienkonzern. Das Unternehmen konzentriert sich insbesondere auf gewerblich genutzte Objekte an ausgewählten Standorten in Österreich und in den Hauptstädten Mittel- und Osteuropas. Dabei werden primär fertig entwickelte und bereits vermietete Immobilien in das Portfolio aufgenommen. Des Weiteren ist das Unternehmen in der Entwicklung von Büroprojekten aktiv. Kernmärkte sind Deutschland, Österreich, Polen, Tschechien, Ungarn, Slowakei und Rumänien.

| | |
|----------------------------|---------------|
| Aktuelles KGV | - |
| Gewinn je Aktie | -0,68 |
| Letzte Dividende je Aktie | 1,00 |
| Aktuelle Dividendenrendite | 4,29 |
| Cash Flow je Aktie | 1,28 |
| Buchwert je Aktie | 26,37 |
| Akt. Marktkapitalisierung | 2.265,65 Mil. |
| EBIT | -9,54 Mil. |
| EBIT-Marge | -2,93 |

Industrie Finanzdienstleister

Sektor Immobilien

Subsektor Immobilien

Anschrift
CA Immobilien Anlagen AG
Mechelgasse 1
A-1030 Wien
www.caimmo.com

Investor Relations Christoph Thurnberger

IR-Telefon +43-1-532-5907-504

IR-Email christoph.thurnberger@caimmo.com

Hauptaktionäre
Starwood Capital Group (62%), free float (28%), treasury shares (10%)

Streubesitz 43,00%

Vorstand
Dr. Andreas Schillhofer

Aufsichtsrat
Torsten Hollstein, Jeffrey G. Dishner, David Smith, Georg Edinger, Sarah Broughton, Sebastian Obermair

Mitarbeiter 254

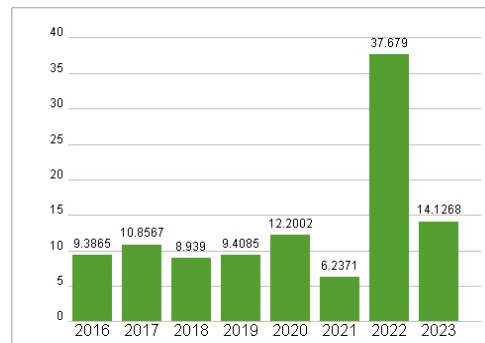
Umsatz 325,18 Mil.



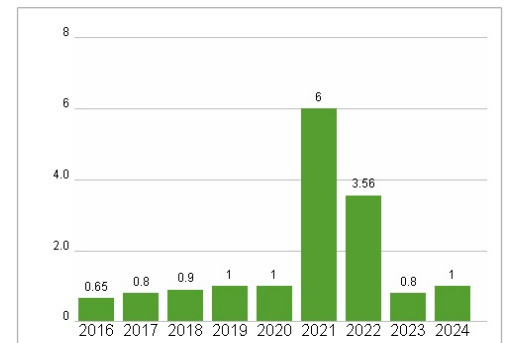
Wertentwicklung

| | 1M | 6M | 1J |
|----------------------|--------|---------|---------|
| Performance | +2,25% | -11,04% | -27,27% |
| Volatilität | 23,42 | 20,41 | 26,93 |
| Volumen Ø (Stk./Tag) | 09 | 12 | 07 |

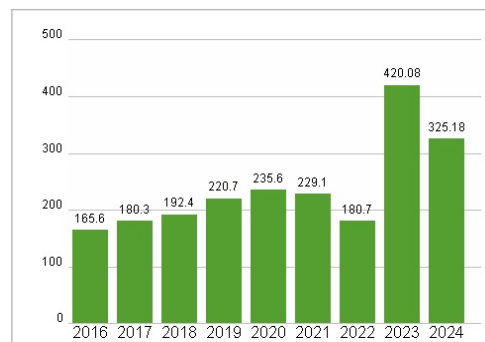
Aktuelles KGV



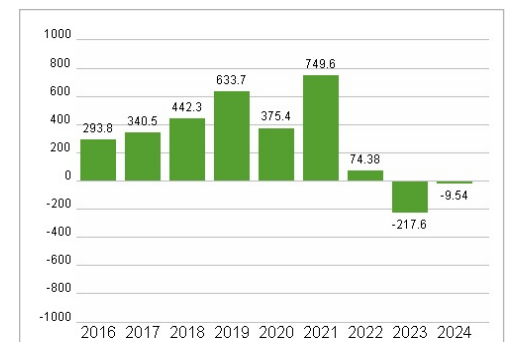
Dividende je Aktie (EUR)



Unternehmensumsatz (EUR)



EBIT (EUR)



Historische Daten: 2024

Erstellt: 02.04.2025 13:18

RISIKOHINWEISE: Die Informationen auf dieser Seite dienen ausschließlich zu Informationszwecken und sollten weder als Verkaufsangebot noch als Aufforderung zum Kauf des Wertpapiers oder einer Empfehlung zugunsten des Wertpapiers verstanden werden. Die baha GmbH und die BAWAG P.S.K. Bank für Arbeit und Wirtschaft und Österreichische Postsparkasse Aktiengesellschaft übernehmen trotz sorgfältigster Recherche keinerlei Haftung für die Richtigkeit der angegebenen Daten.

Factsheet erstellt von: www.baha.com