

# WARIMPEX FIN.U.BETEIL. AG

Börse: Frankfurt

ISIN: AT0000827209

Währung: EUR

Kurs: 0,50 EUR

Stand: 19.12.2024

Warimpex Finanz- und Beteiligungs AG ist eine Immobilienentwicklungs- und Investmentgesellschaft. Das Kerngeschäft der Gesellschaft besteht in der Errichtung und dem Betrieb von Hotels in Zentral- und Osteuropa. Warimpex entwickelt und investiert dabei in Tschechien, Polen, Ungarn, Rumänien, Frankreich, Deutschland und Russland und verfolgt die Strategie, in weitere Länder zu expandieren. Darüber hinaus entwickelt Warimpex auch Bürohäuser und andere Immobilien. Warimpex agiert als Developer in allen Phasen der Entwicklung. Projekte werden entweder durch die Gesellschaft allein oder mit einem Joint Venture Partner entwickelt. Der Großteil der Immobilien sind Hotels und Bürogebäude in Tschechien, Polen und Ungarn, welche durch die Warimpex-Gruppe selbst betrieben werden. Das Asset Management wird durch die Tochtergesellschaften betrieben, während das Hotel Management an andere Firmen vergeben ist. Die angebotenen Dienstleistungen der Gruppe umfassen Projektplanung und Marketing, Bewilligungsverfahren, Finanzierungsberatung, Projektrealisierung, Pre-opening Management, Asset- und Betriebs-Management sowie Gesellschaftsrecht.

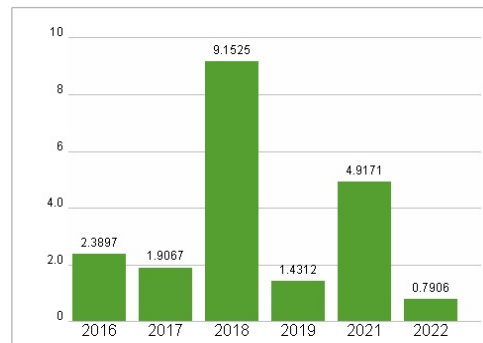
Aktuelles KGV	-
Gewinn je Aktie	-0,46
Letzte Dividende je Aktie	-
Aktuelle Dividendenrendite	-
Cash Flow je Aktie	0,48
Buchwert je Aktie	2,34
Akt. Marktkapitalisierung	38,52 Mil.
EBIT	-16,82 Mil.
EBIT-Marge	-33,86
Industrie	Finanzdienstleister
Sektor	Immobilien
Subsektor	Immobilien
Anschrift	Warimpex Finanz- und Beteiligungs AG Floridsdorfer Hauptstraße 1 A-1210 Wien www.warimpex.at
Investor Relations	Daniel Folian
IR-Telefon	+43-1-310-5500-156
IR-Email	investor.relations@warimpex.com
Hauptaktionäre	free float (45%),Georg Folian (25%),Franz Jurkowitsch (25%),Generali OFE (5%)
Streubesitz	44,00%
Vorstand	Franz Jurkowitsch, Daniel Folian, Alexander Jurkowitsch, Florian Petrowsky
Aufsichtsrat	Günter Korp, Thomas Aistleitner, Gina Goëss, Harald Wengust, Hubert Staszewski
Mitarbeiter	181
Umsatz	49,68 Mil.



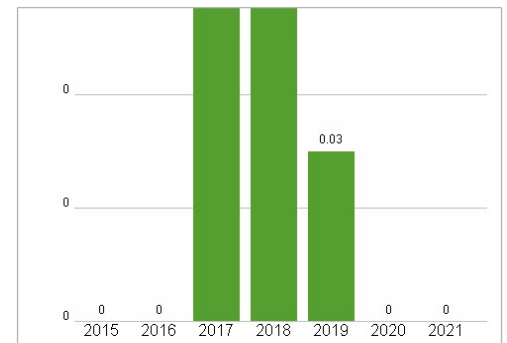
## Wertentwicklung

	1M	6M	1J
Performance	+16,56%	-22,79%	-26,76%
Volatilität	194,90	99,97	88,54
Volumen Ø (Stk./Tag)	68	136	417

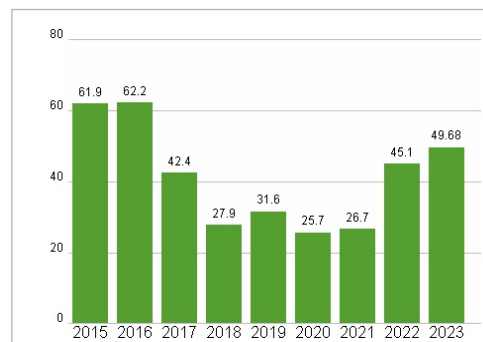
## Aktuelles KGV



## Dividende je Aktie (EUR)



## Unternehmensumsatz (EUR)



## EBIT (EUR)



Historische Daten: 2023    Erstellt: 22.12.2024 13:45