

# DT.BETEILIG.AG NA O.N.

Börse: Hamburg      ISIN: DE000A1TNUT7      Währung: EUR      Kurs: 22,70 EUR      Stand: 21.11.2024

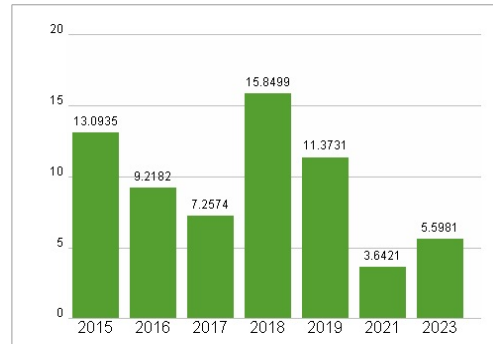
Die Deutsche Beteiligungs AG stellt Unternehmen Eigenkapital zur Verfügung. Sie trägt dabei das unternehmerische Risiko im Bereich Private Equity. Die Deutsche Beteiligungs AG erwirbt wachstumsstarke und profitable Konzerntöchter und mittelständische Unternehmen, die in ihrem Markt etabliert sind - in Deutschland, in ausgewählten europäischen Ländern und den Vereinigten Staaten von Amerika. Beim Management-Buy-outs werden Unternehmen gemeinsam mit ihrem Management übernommen. Die Wachstumsfinanzierung bedeutet, dass sich die Deutsche Beteiligungs AG an Unternehmen als Minderheitsgesellschafter beteiligt, die Kapital benötigen, um ihre Wachstumsziele verfolgen zu können. Bei den Fondsbeteiligungen engagiert sich das Unternehmen hauptsächlich im Ausland.

Aktuelles KGV	5,60
Gewinn je Aktie	5,63
Letzte Dividende je Aktie	1,00
Aktuelle Dividendenrendite	3,17
Cash Flow je Aktie	0,49
Buchwert je Aktie	35,60
Akt. Marktkapitalisierung	592,28 Mil.
EBIT	-46,90 Mil.
EBIT-Marge	-30,18
Industrie	Industrie
Sektor	Diversifizierte Industriunternehmen
Subsektor	Diversifizierte Industriunternehmen
Anschrift	Deutsche Beteiligungs AG Börsenstraße 1 D-60313 Frankfurt <a href="https://www.dbag.de/">https://www.dbag.de/</a>
Investor Relations	Roland Rapelius
IR-Telefon	+49-69-95787-307
IR-Email	<a href="mailto:IR@dbag.de">IR@dbag.de</a>
Hauptaktionäre	free float (68.25%), Rossmann Beteiligungs GmbH (25.1%), Taiko SA (6.65%)
Streubesitz	59,44%
Vorstand	Melanie Wiese, Jannick Hunecke, Torsten Grede
Aufsichtsrat	Dr. Hendrik Otto, Dr. Jörg Wulfken, Axel Holtrup, Dr. Maximilian Zimmerer, Sonja Edeler, Prof. Dr Kai C. Andrejewski
Mitarbeiter	84
Umsatz	155,40 Mil.

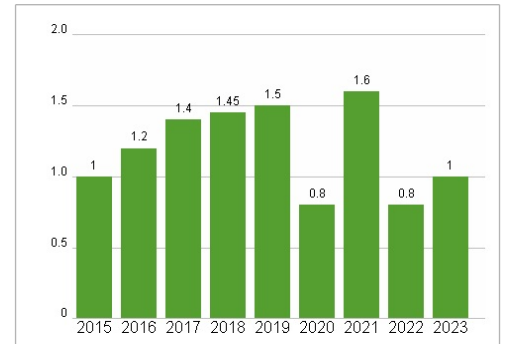


Wertentwicklung	1M	6M	1J
Performance	-9,38%	-18,20%	-16,85%
Volatilität	40,47	29,17	26,55
Volumen Ø (Stk./Tag)	64	18	16

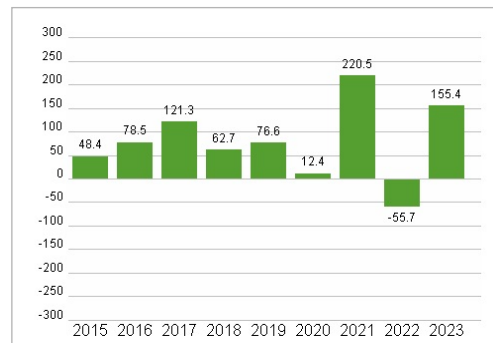
**Aktuelles KGV**



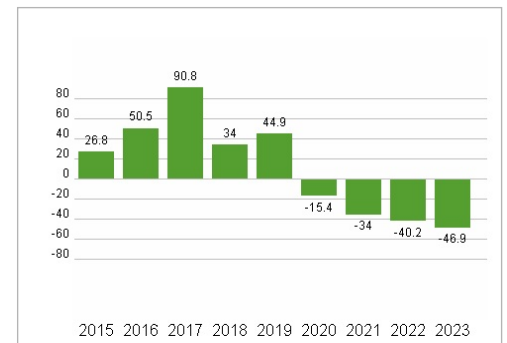
**Dividende je Aktie (EUR)**



**Unternehmensumsatz (EUR)**



**EBIT (EUR)**



Historische Daten: 2023      Erstellt: 22.11.2024 23:28