

VONOVIA SE NA O.N.

Börse: München

ISIN: DE000A1ML7J1

Währung: EUR

Kurs: 28,36 EUR

Stand: 20.02.2025

Die Vonovia SE (vormals Deutsche Annington) ist ein Immobilienunternehmen, das sich auf die Verwaltung von privaten Wohnungen spezialisiert. Vonovia besitzt rund 415.000 Wohnungen; hinzu kommen rund 74.000 verwaltete Wohnungen. Das Unternehmen investiert in die Instandhaltung, Modernisierung und den seniorengerechten Umbau der Gebäude, mit dem selbst erklärtem Ziel, den Kunden ein bezahlbares und komfortables Wohnen zu ermöglichen. Zudem baut das Unternehmen zunehmend neue Wohnungen durch Nachverdichtung und Aufstockung. Die Objekte befinden sich in Deutschland, Österreich und Schweden.

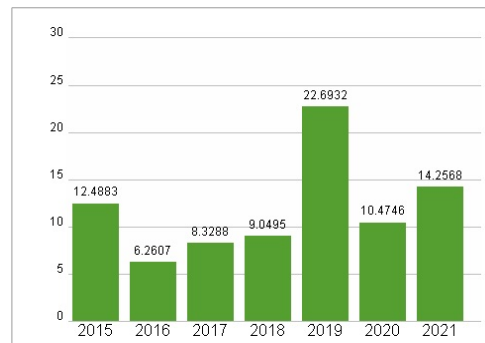
| | |
|----------------------------|--|
| Aktuelles KGV | - |
| Gewinn je Aktie | -7,80 |
| Letzte Dividende je Aktie | 0,90 |
| Aktuelle Dividendenrendite | 3,13 |
| Cash Flow je Aktie | 2,36 |
| Buchwert je Aktie | 31,85 |
| Akt. Marktkapitalisierung | 23.163,61 Mil. |
| EBIT | 0,00 Mil. |
| EBIT-Marge | - |
| Industrie | Finanzdienstleister |
| Sektor | Immobilien |
| Subsektor | Immobilien |
| Anschrift | Vonovia SE Universitätsstraße 133 D-44803 Bochum www.vonovia.de/ |
| Investor Relations | Rene Hoffmann |
| IR-Telefon | +49-234-314-1629 |
| IR-Email | investorrelations@vonovia.de |
| Hauptaktionäre | other free float (71%), Norges Bank (14.6%), Black Rock (7.4%), APG (4%), DWS Investment (3%) |
| Streubesitz | 55,79% |
| Vorstand | Philip Grosse, Arnd Fittkau, Daniel Riedl, Ruth Werhahn |
| Aufsichtsrat | Clara-Christina Streit, Vitus Eckert, Christian Ulbrich, Dr. Ariane Reinhart, Dr. Florian Funck, Dr. Ute Geipel-Faber, Hildegard Müller... |
| Mitarbeiter | 11 977 |
| Umsatz | 5002,00 Mil. |



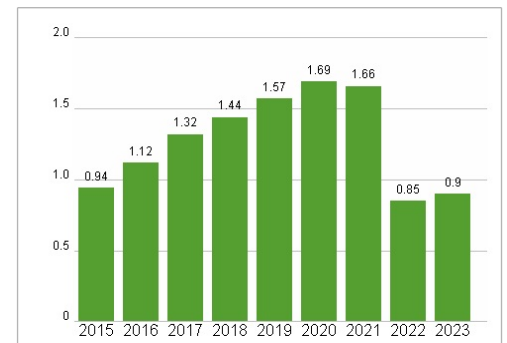
Wertentwicklung

| | 1M | 6M | 1J |
|----------------------|--------|--------|--------|
| Performance | +1,31% | -6,37% | +8,94% |
| Volatilität | 28,84 | 25,79 | 29,52 |
| Volumen Ø (Stk./Tag) | 311 | 195 | 282 |

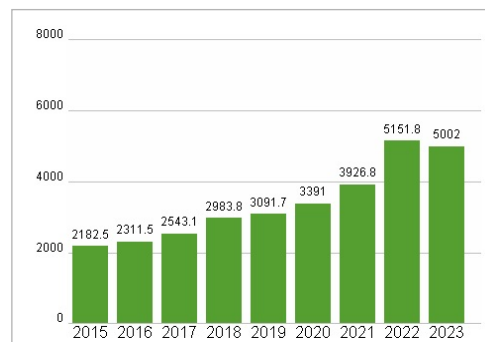
Aktuelles KGV



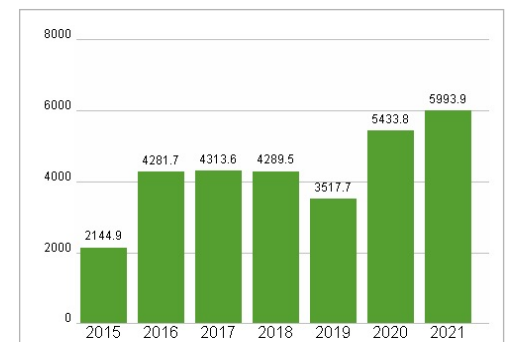
Dividende je Aktie (EUR)



Unternehmensumsatz (EUR)



EBIT (EUR)



Historische Daten: 2023

Erstellt: 23.02.2025 12:11

RISIKOHINWEISE: Die Informationen auf dieser Seite dienen ausschließlich zu Informationszwecken und sollten weder als Verkaufsangebot noch als Aufforderung zum Kauf des Wertpapiers oder einer Empfehlung zugunsten des Wertpapiers verstanden werden. Die baha GmbH und die BAWAG P.S.K. Bank für Arbeit und Wirtschaft und Österreichische Postsparkasse Aktiengesellschaft übernehmen trotz sorgfältigster Recherche keinerlei Haftung für die Richtigkeit der angegebenen Daten.

Factsheet erstellt von: www.baha.com