

GOLDMAN SACHS GRP INC.

Börse: Lang & Schwarz

ISIN: US38141G1040

Währung: EUR

Kurs: 597,20 EUR

Stand: 21.02.2025

Goldman Sachs Group Inc. ist ein weltweit führendes Investment- und Effektenhaus. Mit einem umfangreichen Angebot an Investment-, Beratungs- und Finanzdienstleistungen betreut die Gesellschaft namhafte internationale Unternehmen, Finanzinstitute, Regierungen sowie vermögende Privatanleger. Goldman Sachs gehört zu den ältesten und größten Investmentbanken der Welt.

Aktuelles KGV	15,88
Gewinn je Aktie	24,29
Letzte Dividende je Aktie	10,50
Aktuelle Dividendenrendite	2,72
Cash Flow je Aktie	-38,66
Buchwert je Aktie	359,09
Akt. Marktkapitalisierung	125.592,34 Mil.
EBIT	0,00 Mil.
EBIT-Marge	-

Industrie	Finanzdienstleister
Sektor	Besondere Finanzdienstleister
Subsektor	-

Anschrift	Goldman Sachs Group Inc. 200 West Street New York, NY 10282, USA www.gs.com
-----------	--------------------------------------------------------------------------------------

Investor Relations	Jehan Ilahi
IR-Telefon	+1-212-902-0300
IR-Email	gs-investor-relations@gs.com

Hauptaktionäre	Vanguard Group Inc (8.77%),Blackrock Inc. (7.07%),State Street Corp (6.02%),Geode Capital Management, Llc (1.91%),Capital World Investors...
----------------	----------------------------------------------------------------------------------------------------------------------------------------------

Streubesitz	-
-------------	---

Vorstand	Denis Coleman, John E. Waldron, John F. W. Rogers, Alex Golten, Carey Halio, Sheara J. Fredman, Kathryn H. Ruemmler
----------	---------------------------------------------------------------------------------------------------------------------

Aufsichtsrat	David Solomon, Michele Burns, Mark Flaherty, Kimberley Harris, John Hess, Kevin Johnson, Ellen Kullman, Lakshmi Mittal, Thomas Montag...
--------------	------------------------------------------------------------------------------------------------------------------------------------------

Mitarbeiter	-
-------------	---

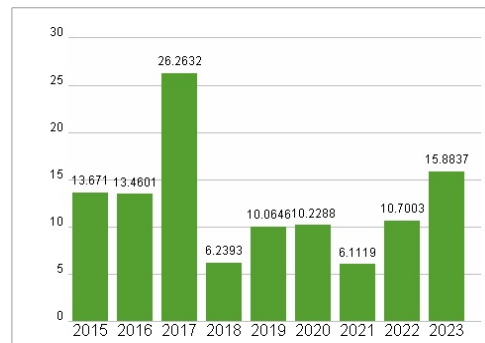
Umsatz	108418,00 Mil.
--------	----------------



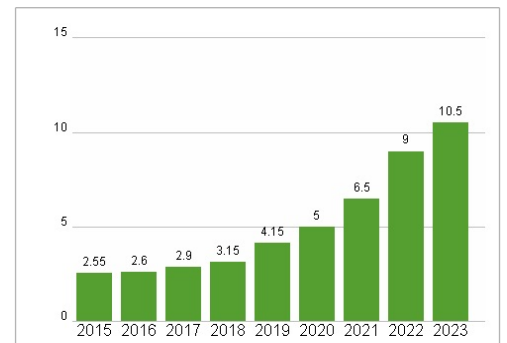
Wertentwicklung

	1M	6M	1J
Performance	-1,93%	+33,10%	+65,32%
Volatilität	26,79	35,10	30,93
Volumen Ø (Stk./Tag)	00	00	00

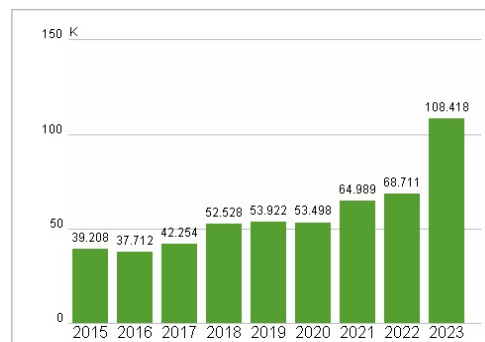
Aktuelles KGV




Dividende je Aktie (USD)



Unternehmensumsatz (USD)



EBIT (USD)



Historische Daten: 2023

Erstellt: 22.02.2025 22:18

RISIKOHINWEISE: Die Informationen auf dieser Seite dienen ausschließlich zu Informationszwecken und sollten weder als Verkaufsangebot noch als Aufforderung zum Kauf des Wertpapiers oder einer Empfehlung zugunsten des Wertpapiers verstanden werden. Die baha GmbH und die BAWAG P.S.K. Bank für Arbeit und Wirtschaft und Österreichische Postsparkasse Aktiengesellschaft übernehmen trotz sorgfältigster Recherche keinerlei Haftung für die Richtigkeit der angegebenen Daten.

Factsheet erstellt von: www.baha.com