

WIENERBERGER

Börse: Lang & Schwarz

ISIN: AT0000831706

Währung: EUR

Kurs: 27,16 EUR

Stand: 20.01.2025

Die Wienerberger AG ist die Holdinggesellschaft der Wienerberger-Gruppe, einem führenden Konzern der internationalen Baustoffindustrie. Zu den Kernprodukten von Wienerberger gehören Ziegeln, Tondachziegeln, Betonflächenbefestigungen und Rohrsysteme. Wienerberger verfügt darüber hinaus über einen umfangreichen Liegenschaftsbesitz, der seinen Ursprung in der Ziegelproduktion hat. Dieser setzt sich aus Beteiligungen an Immobiliengesellschaften, betrieblich nicht genutzten Liegenschaften, einem Ofenkachelwerk in Österreich sowie der Konzernzentrale zusammen.

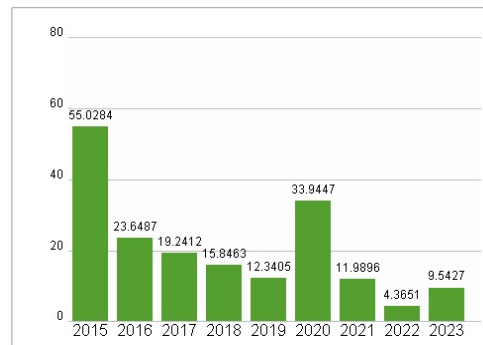
Aktuelles KGV	9,54
Gewinn je Aktie	3,17
Letzte Dividende je Aktie	0,90
Aktuelle Dividendenrendite	2,98
Cash Flow je Aktie	3,88
Buchwert je Aktie	25,15
Akt. Marktkapitalisierung	3.190,70 Mil.
EBIT	477,30 Mil.
EBIT-Marge	11,30
Industrie	Industrie
Sektor	Bau- und Baustoffe
Subsektor	Baustoffe
Anschrift	Wienerberger AG Wienerbergstraße 11 A-1100 Wien www.wienerberger.com
Investor Relations	Daniel Merl
IR-Telefon	+43-1-60192-10221
IR-Email	investor@wienerberger.com
Hauptaktionäre	FMR LLC (6.09%), Marathon Asset Management Limited (5.59%), Impax Asset Management Group Plc (5.28%), Amundi Asset Management SAS ...
Streubesitz	90,01%
Vorstand	Gerald Hanke, Harald Schwarzmayr, Solveig Menard-Galli
Aufsichtsrat	Peter Steiner, David Davies, Dr. Myriam Meyer, Thomas Birtel, Marc Grynberg, Wolfgang Wallner, Katrien Beuls, Effie K. Datson, Claudia...
Mitarbeiter	18 913
Umsatz	4224,34 Mil.



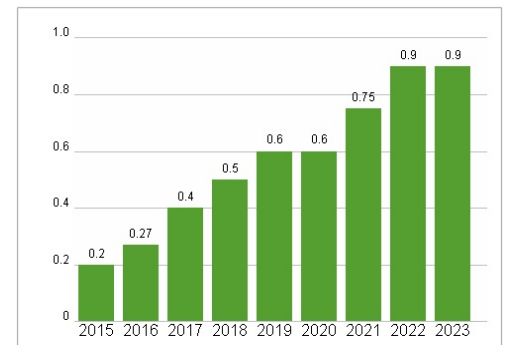
Wertentwicklung

	1M	6M	1J
Performance	+5,95%	-17,70%	-6,43%
Volatilität	28,72	30,48	26,71
Volumen Ø (Stk./Tag)	00	00	00

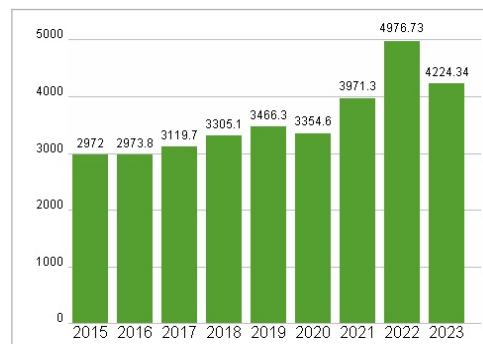
Aktuelles KGV



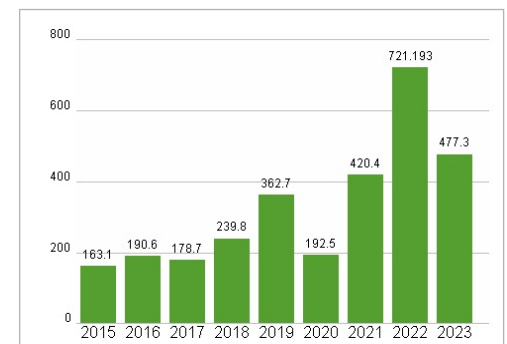
Dividende je Aktie (EUR)



Unternehmensumsatz (EUR)



EBIT (EUR)



Historische Daten: 2023 Erstellt: 22.01.2025 05:58