

Henkel AG & Co. KGAA

Börse: Nasdaq Other OTC ISIN: DE0006048408 Währung: USD Kurs: 77,14 USD Stand: 19.02.2025

Die Henkel AG & Co. KGaA ist ein weltweit tätiger Entwickler und Produzent von Markenartikeln sowie Technologien im Konsumenten- und Industriegeschäft. Die Produkte und Technologien des Konzerns kommen in zahlreichen Bereichen zum Einsatz: Haushalt, Handwerk, Körperpflege und Kosmetik, Büro, Schule, Hobby, aber auch in der Automobil-, Elektronik- und Verpackungsindustrie. Dementsprechend setzt sich das Produktsortiment aus Kleb- und Dichtstoffen, Wasch- und Reinigungsmitteln sowie Haarwasch- und anderen Pflegemitteln, Hautpflegeprodukten, Deodorants, Bade- und Duschzusätzen und Zahnpflegeprodukten zusammen. Zu den bekanntesten Marken des Unternehmens gehören unter anderem Bref, Fa, Pattex, Persil, Perwoll, Pril, Pritt, Schauma, Sil, Somat, Spee und taft.

Aktuelles KGV	16,24
Gewinn je Aktie	4,58
Letzte Dividende je Aktie	2,02
Aktuelle Dividendenrendite	2,72
Cash Flow je Aktie	7,12
Buchwert je Aktie	49,62
Akt. Marktkapitalisierung	19.328,81 Mil.
EBIT	2831,00 Mil.
EBIT-Marge	13,12

Industrie	Rohstoffe
Sektor	Chemie
Subsektor	-
Anschrift	Henkel AG & Co. KGaA Henkelstraße 67 D-40589 Düsseldorf www.henkel.de

Investor Relations	Lars Korinth
IR-Telefon	+49-211-797-3937
IR-Email	investor.relations@henkel.com

Hauptaktionäre	Henkel family share-pooling agreement (61.8%), Institutional investors (23%), Retail investors (13.9%), Treasury shares (1.3%)
----------------	--

Streubesitz	38,98%
-------------	--------

Vorstand	Marco Swoboda, Sylvie Nicol, Wolfgang König, Mark Dorn
----------	--

Aufsichtsrat	Dr. Simone Bagel-Trah, Birgit Helten-Kindlein, Michael Baumscheiper, Dr. rer. nat. Konstantin Benda, Lutz Bunnenberg, Sabine Friedrich...
--------------	---

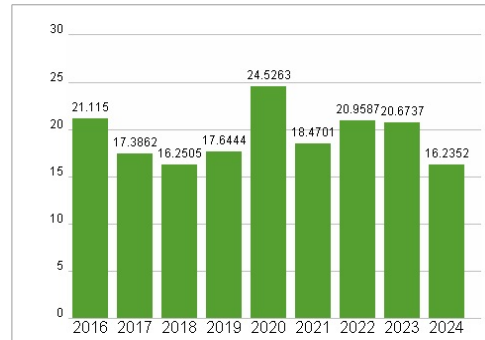
Mitarbeiter	47 150
-------------	--------

Umsatz	21586,00 Mil.
--------	---------------

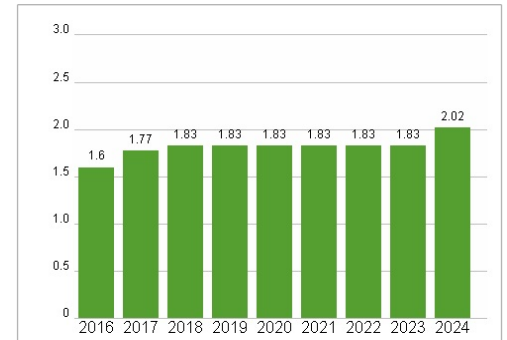


Wertentwicklung	1M	6M	1J
Performance	+11,58%	+2,86%	+20,98%
Volatilität	34,22	25,22	24,33
Volumen Ø (Stk./Tag)	45 706	22 819	18 003

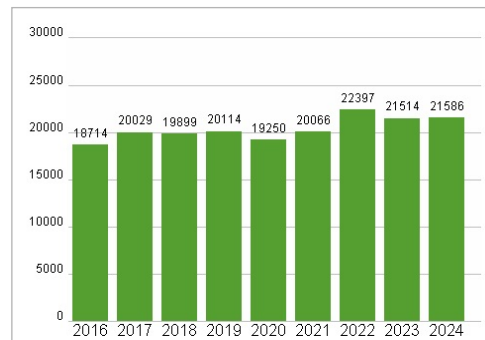
Aktuelles KGV



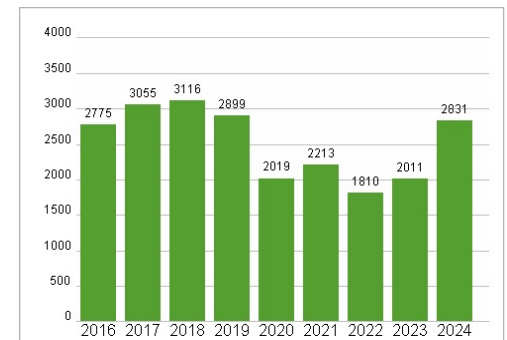
Dividende je Aktie (EUR)



Unternehmensumsatz (EUR)



EBIT (EUR)



Historische Daten: 2024 Erstellt: 12.03.2025 20:26

RISIKOHINWEISE: Die Informationen auf dieser Seite dienen ausschließlich zu Informationszwecken und sollten weder als Verkaufsangebot noch als Aufforderung zum Kauf des Wertpapiers oder einer Empfehlung zugunsten des Wertpapiers verstanden werden. Die baha GmbH und die BAWAG P.S.K. Bank für Arbeit und Wirtschaft und Österreichische Postsparkasse Aktiengesellschaft übernehmen trotz sorgfältigster Recherche keinerlei Haftung für die Richtigkeit der angegebenen Daten.

Factsheet erstellt von: www.baha.com