

# ENI S.p.A.

Börse: Nasdaq Other OTC    ISIN: IT0003132476    Währung: USD    Kurs: 16,51 USD    Stand: 26.03.2025

Eni (Ente Nazionale Idrocarburi) ist ein führender Öl- und Erdgasproduzent mit eigenen Förderplattformen und Raffinerien in Europa, Afrika, Australien, Südamerika sowie im mittleren Osten. Insgesamt ist Eni weltweit in 85 Ländern aktiv. Das Unternehmen kauft unter anderem bei externen Produzenten Rohöl und Erdgas ein, welche zu Benzin und anderen Petrochemikalien weiterverarbeitet und schließlich bei der Energiegewinnung verwendet werden. Eni hält außerdem das Tankstellennetz Agip und zählt damit in Italien zu den größten Tankstellenbetreibern. Von den Servicestationen werden auch rund 470 Filialen in Deutschland betrieben.

Aktuelles KGV	15,70
Gewinn je Aktie	0,83
Letzte Dividende je Aktie	1,00
Aktuelle Dividendenrendite	7,64
Cash Flow je Aktie	4,13
Buchwert je Aktie	16,68
Akt. Marktkapitalisierung	41.456,03 Mil.
EBIT	5248,00 Mil.
EBIT-Marge	5,75

Industrie: Energie und Versorgung  
Sektor: Öl und Gas

Subsektor: Ölproduzenten, groß

Anschrift: Eni S.p.A.  
Piazzale Enrico Mattei 1  
I-00144 Roma  
www.eni.com

Investor Relations: Jon Rigby

IR-Telefon:

IR-Email: rigby\_investor@eni.com

Hauptaktionäre: CDP S.p.A. (28.503%), Ministry of Economy and Finance (1.997%)

Streubesitz: 69,67%

Vorstand: Francesco Gattei, Guido Brusco, Gianfranco Cariola, Grazia Fimiani, Lorenzo Fiorillo, Luca Franceschini, Claudio Granata, Erika Mandraffino...

Aufsichtsrat: Giuseppe Zafarana, Claudio Descalzi, Elisa Baroncini, Massimo Belcredi, Roberto Ciciani, Carolyn Adele Ditmeier, Federica Seganti...

Mitarbeiter: -

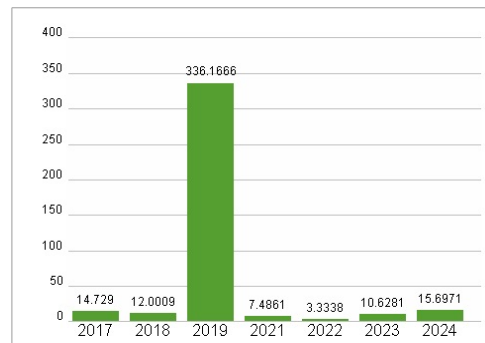
Umsatz: 91214,00 Mil.



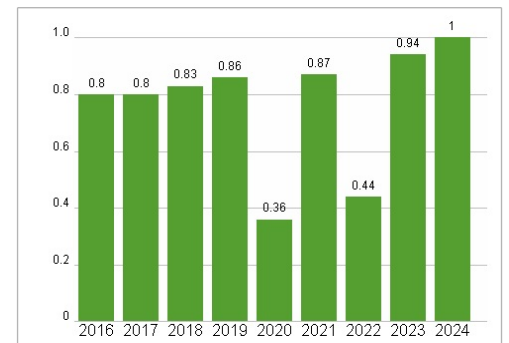
## Wertentwicklung

	1M	6M	1J
Performance	+6,21%	+4,60%	+6,10%
Volatilität	44,81	36,60	41,60
Volumen Ø (Stk./Tag)	38 239	32 732	36 457

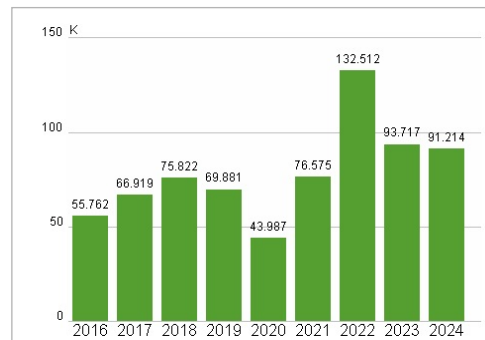
## Aktuelles KGV



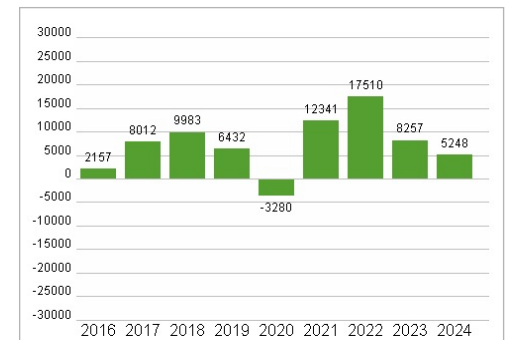
## Dividende je Aktie (EUR)



## Unternehmensumsatz (EUR)



## EBIT (EUR)



Historische Daten: 2024    Erstellt: 03.04.2025 02:36

RISIKOHINWEIS: Die Informationen auf dieser Seite dienen ausschließlich zu Informationszwecken und sollten weder als Verkaufsangebot noch als Aufforderung zum Kauf des Wertpapiers oder einer Empfehlung zugunsten des Wertpapiers verstanden werden. Die baha GmbH und die BAWAG P.S.K. Bank für Arbeit und Wirtschaft und Österreichische Postsparkasse Aktiengesellschaft übernehmen trotz sorgfältigster Recherche keinerlei Haftung für die Richtigkeit der angegebenen Daten.

Factsheet erstellt von: www.baha.com