

Industria de Diseno Textil Inditex SA

Börse: Nasdaq Other OTC ISIN: ES0148396007 Währung: USD Kurs: 54,35 USD Stand: 21.11.2024

Industria de Diseño Textil S.A. ist ein international tätiges Textilunternehmen. Der Konzern zählt zu den weltweit größten Textilunternehmen und ist im Design, der Produktion und dem Vertrieb von Bekleidungsartikeln und Accessoires aktiv. Die Produktionsbetriebe, die Logistikzentren und die Vertriebseinrichtungen befinden sich alle in Spanien. Die Marken Zara, Zara Home, Pull& Bear, Massimo Dutti, Bershka, Stradivarius, Oysho und Uterqüe sind weltweit in über 7.000 Geschäften sowie online erhältlich. Der erste Zara-Shop wurde bereits 1975 in Spanien eröffnet. Der Hauptsitz von Inditex Industria de Diseño Textil S.A. ist Arteixo, Spanien.

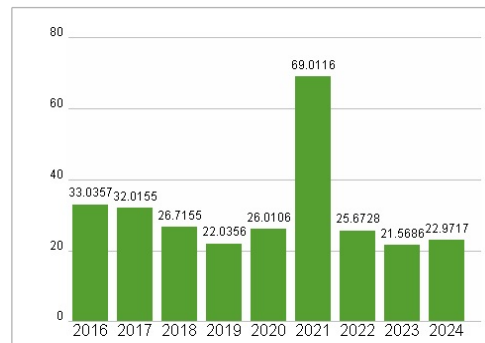
| | |
|----------------------------|--|
| Aktuelles KGV | 22,97 |
| Gewinn je Aktie | 1,73 |
| Letzte Dividende je Aktie | 1,54 |
| Aktuelle Dividendenrendite | 3,88 |
| Cash Flow je Aktie | 2,78 |
| Buchwert je Aktie | 5,99 |
| Akt. Marktkapitalisierung | 123.610,74 Mil. |
| EBIT | 6809,00 Mil. |
| EBIT-Marge | 18,94 |
| Industrie | Konsumgüter |
| Sektor | Textil |
| Subsektor | Bekleidung/Stoffe |
| Anschrift | Industria de Diseno Textil S.A. Av. de la Diputación, Edificio Inditex ES-15143 Arteixo www.inditex.com |
| Investor Relations | |
| IR-Telefon | +34-981-185364 |
| IR-Email | ir@inditex.com |
| Hauptaktionäre | Pontegadea Inversiones, S.L. (50.01%),Partler Participaciones S.L.U. (9.284%),Rosp Corunna Participaciones Empresariales, S.L. (5.053%)... |
| Streubesitz | 35,66% |
| Vorstand | |
| Aufsichtsrat | Marta Ortega Pérez, Amancio Ortega Gaona, Denise Patricia Kingsmill, Flora Pérez Marcote, José Luis Durán Schulz, Óscar García Maceiras... |
| Mitarbeiter | - |
| Umsatz | 35947,00 Mil. |



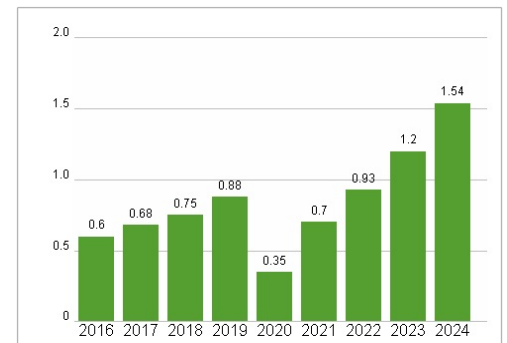
Wertentwicklung

| | 1M | 6M | 1J |
|----------------------|--------|---------|---------|
| Performance | -3,61% | +14,61% | +40,41% |
| Volatilität | 42,58 | 37,26 | 34,37 |
| Volumen Ø (Stk./Tag) | 3 250 | 2 989 | 3 440 |

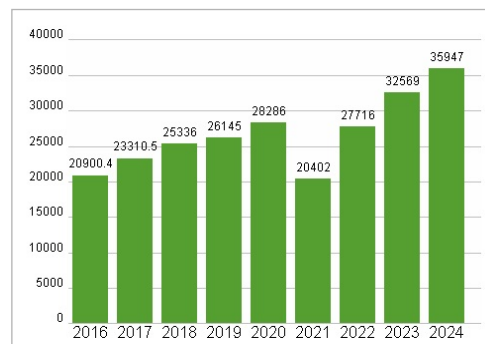
Aktuelles KGV



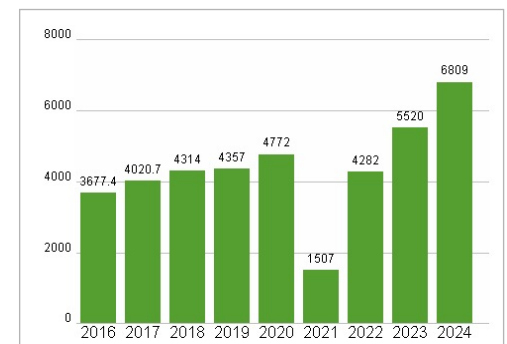
Dividende je Aktie (EUR)



Unternehmensumsatz (EUR)



EBIT (EUR)



Historische Daten: 2024 Erstellt: 24.11.2024 10:47