

Kingspan Group plc.

Börse: Nasdaq Other OTC ISIN: IE0004927939 Währung: USD Kurs: 96,75 USD Stand: 15.05.2024

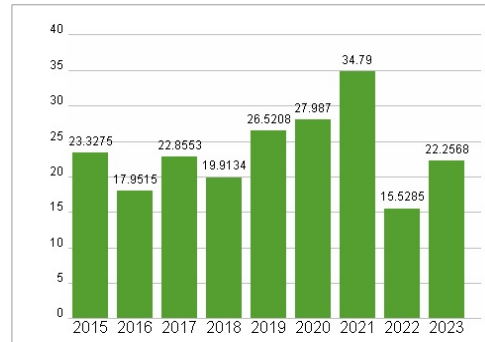
Die Kingspan Group stellt nachhaltige Produkte für die Baubranche her. Zum Portfolio gehören Sandwichelemente, Dämmplatten und andere Dämmprodukte beispielsweise für Dächer, Wände, Rohre und Lüftungsanlagen, Montage- und Doppelböden, Stahlrahmen, Lösungen für Solarmodule, umweltfreundliche Kraftstoff- und Wasserspeicherlösungen sowie Warmwassersysteme. Das Unternehmen legt besonderen Wert auf Nachhaltigkeit, Umweltfreundlichkeit und das Einsparen von Energie. Alle Produkte werden mit diesem Ziel entwickelt und sollen einen Beitrag zur Reduzierung des Energieverbrauchs leisten. Das Unternehmen generiert einen Großteil seiner Einnahmen in Irland und Großbritannien ist aber auch im restlichen Europa sowie Nord-Amerika und Australien mit Niederlassungen und Werken vertreten.

Aktuelles KGV	22,26
Gewinn je Aktie	3,52
Letzte Dividende je Aktie	0,53
Aktuelle Dividendenrendite	0,67
Cash Flow je Aktie	6,39
Buchwert je Aktie	21,17
Akt. Marktkapitalisierung	14.251,00 Mil.
EBIT	835,20 Mil.
EBIT-Marge	10,32
Industrie	Industrie
Sektor	Bau- und Baustoffe
Subsektor	Baustoffe
Anschrift	Kingspan Group plc Dublin Road, Kingscourt Cavan, Irland www.kingspan.com
Investor Relations	Catriona Nicholson
IR-Telefon	
IR-Email	ir@kingspan.ie
Hauptaktionäre	Eugene Murtagh (14.88%), Blackrock, Inc. (7%), The Capital Group Companies, Inc (6.97%), FMR LLC (5.03%), Allianz Global Investors GmbH...
Streubesitz	-
Vorstand	Geoff Doherty, Gilbert McCarthy, Alan Lawlor, Dominic Van den Bossche, Louise Foody, Bill Minnock, David McMahon, Liam McDaniel, Siobhan...
Aufsichtsrat	Jost Massenber, Gene M. Murtagh, Louise Phelan, Senan Murphy, Éimear Moloney, Paul Murtagh, Anne Heraty, Linda Hickey, Russell Shiels...
Mitarbeiter	-
Umsatz	8090,60 Mil.

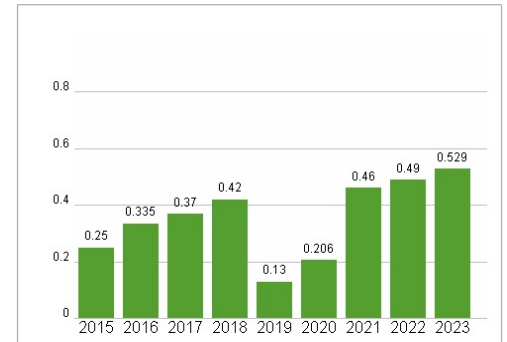


Wertentwicklung	1M	6M	1J
Performance	0,00%	-7,16%	+13,55%
Volatilität		21,40	32,01
Volumen Ø (Stk./Tag)	00	567	490

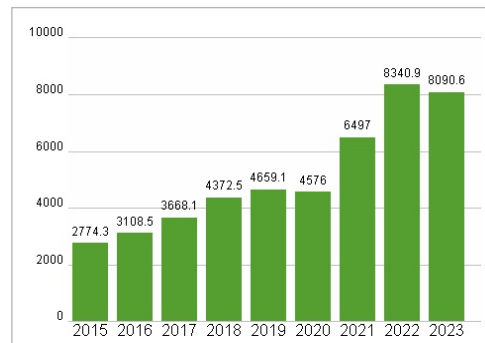
Aktuelles KGV



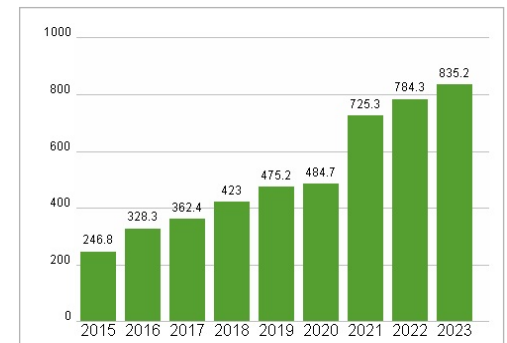
Dividende je Aktie (EUR)



Unternehmensumsatz (EUR)



EBIT (EUR)



Historische Daten: 2023 Erstellt: 29.09.2024 04:13