

Royal KPN NV

Börse: Nasdaq Other OTC ISIN: NL0000009082 Währung: USD Kurs: 3,66 USD Stand: 19.12.2024

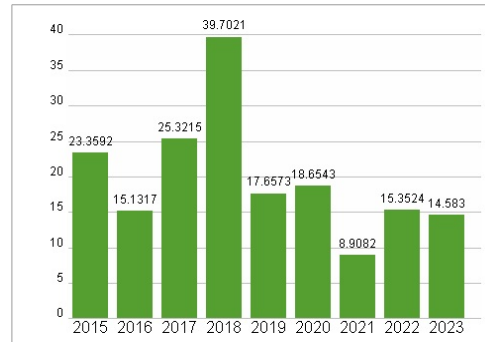
Koninklijke KPN N.V. ist eine Unternehmensgruppe, die in den Bereichen Telekommunikation und ICT-Dienstleistungen tätig ist. In den Niederlanden bietet der Konzern unter den Marken KPN, Hi, Telfort und Simyo Festnetztelefonie, mobile Kommunikation, Internet und Fernsehen für Privatpersonen an. Für Geschäftskunden werden Festnetztelefonie, mobile Kommunikation und komplette Telekommunikations- und IT-Lösungen über KPN, XS4ALL, Telfort Zakelijk, Yes Telecom und Talk & Vision offeriert. Zusätzlich werden mit XS4ALL Fachpersonen und anspruchsvolle Verbraucher mit qualitativ und technisch hochwertigen Internetverbindungen bedient. Im Weiteren werden über die Tochtergesellschaft iBasis internationale Netzwerkdienstleistungen für Telekommunikationsunternehmen bereitgestellt. Die Tochtergesellschaft E-Plus wurde im Oktober 2014 an die Telefonica Deutschland verkauft. Die Tochtergesellschaft BASE, die in Belgien tätig ist, wurde im Februar 2016 an die belgische Firma Telenet verkauft. Koninklijke KPN N.V. wurde 1998 gegründet und hat seinen Hauptsitz in Den Haag, Holland.

Aktuelles KGV	14,58
Gewinn je Aktie	0,21
Letzte Dividende je Aktie	0,15
Aktuelle Dividendenrendite	4,81
Cash Flow je Aktie	0,57
Buchwert je Aktie	0,90
Akt. Marktkapitalisierung	12.308,05 Mil.
EBIT	1342,00 Mil.
EBIT-Marge	24,49
Industrie	Telekommunikation
Sektor	Mobilnetz
Subsektor	-
Anschrift	Koninklijke KPN N.V. Maanplein 55 NL-2516 CK Den Haag corporate.kpn.com/kpncorporate_eng.htm
Investor Relations	Bisera Grubestic
IR-Telefon	+31-70-446-0997
IR-Email	ir@kpn.com
Hauptaktionäre	Capital Research and Management Company (9.7%), BlackRock, Inc. (6.9%), The Income Fund of America (4.97%), Norges Bank Investment
Streubesitz	72,81%
Vorstand	Chris Figee, Babak Fouladi, Hilde Garssen, Jean-Pascal Van Overbeke, Marieke Snoep
Aufsichtsrat	Duco W. Sickinghe, Alejandro Plater, Catherine Guillouard, Claudia J.G. Zuiderwijk, Edzard J.C. Overbeek, Gerard van de Aast, Jolande...
Mitarbeiter	9 724
Umsatz	5480,00 Mil.

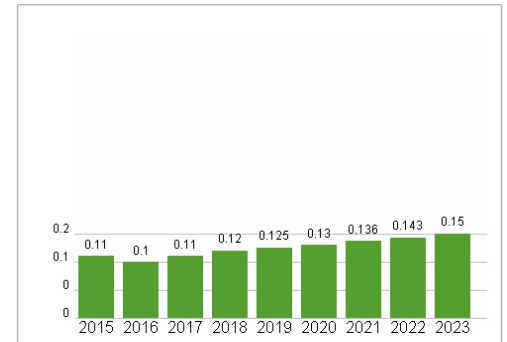


Wertentwicklung	1M	6M	1J
Performance	-3,96%	-5,94%	+4,90%
Volatilität	23,83	30,55	26,14
Volumen Ø (Stk./Tag)	21 647	23 959	45 728

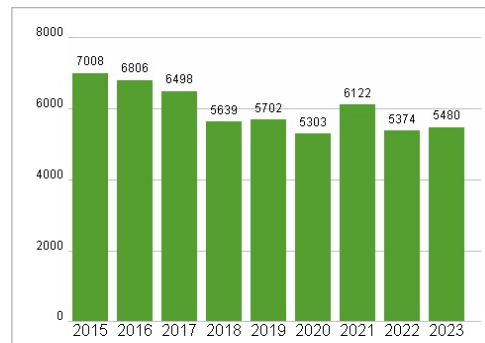
Aktuelles KGV



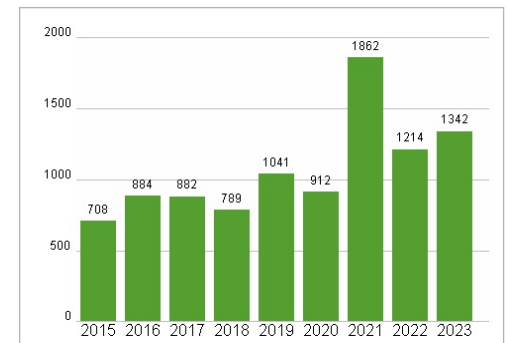
Dividende je Aktie (EUR)



Unternehmensumsatz (EUR)



EBIT (EUR)



Historische Daten: 2023 Erstellt: 23.12.2024 11:37

RISIKOHINWEIS: Die Informationen auf dieser Seite dienen ausschließlich zu Informationszwecken und sollten weder als Verkaufsangebot noch als Aufforderung zum Kauf des Wertpapiers oder einer Empfehlung zugunsten des Wertpapiers verstanden werden. Die baha GmbH und die BAWAG P.S.K. Bank für Arbeit und Wirtschaft und Österreichische Postsparkasse Aktiengesellschaft übernehmen trotz sorgfältigster Recherche keinerlei Haftung für die Richtigkeit der angegebenen Daten.

Factsheet erstellt von: www.baha.com