

Koenig AKT

Börse: Nasdaq Other OTC ISIN: DE0007193500 Wahrung: USD Kurs: 51,00 USD Stand: 02.06.2016

Koenig & Bauer ist der alteste Druckmaschinenhersteller der Welt und verfugt uber eines der breitesten Produktprogramme der Branche. Seit uber 200 Jahren unterstutzt das Unternehmen die Drucker mit innovativer Technik, passgenauen Verfahren und vielfaltigen Services. Das Portfolio reicht von Banknoten uber Karton-, Folien-, Blech- und Glasverpackungen bis hin zum Bucher-, Display-, Kennzeichnungs-, Magazin-, Werbe- und Zeitungsdruck. Offset- und Flexodruck bei Bogen und Rolle, wasserloser Offset, Stahlstich-, Simultan- und Siebdruck oder digitaler Inkjetdruck gehoren ebenfalls zum Angebot.

Aktuelles KGV	74,74
Gewinn je Aktie	0,16
Letzte Dividende je Aktie	-
Aktuelle Dividendenrendite	-
Cash Flow je Aktie	-1,92
Buchwert je Aktie	24,72
Akt. Marktkapitalisierung	194,33 Mil.
EBIT	29,90 Mil.
EBIT-Marge	2,25
Industrie	Industrie

Sektor	Maschinenbau
Subsektor	-
Anschrift	Koenig & Bauer AG Friedrich-Koenig Strae 4 D-97080 Wurzburg https://www.koenig-bauer.com/en/index/

Investor Relations	Lena Landenberger
IR-Telefon	+49-931-909-4085
IR-Email	lena.landenberger@koenig-bauer.com

Hauptaktionare	Koenig'sche Aktionarsvereinigung, Germany (16.7%), AlternInvest GmbH, Vienna/Austria (10.2%), Hauck & Aufhaeuser Fund Services...
-----------------	------------------------------------------------------------------------------------------------------------------------------------

Streubesitz	-
Vorstand	Dr. Stephen M. Kimmich, Christoph Muller, Michael Ulverich, Ralf Sammeck

Aufsichtsrat	Prof. Dr.-Ing. Raimund Klinkner, Gottfried Weippert, Dagmar Rehm, Claus Bolza-Schunemann, Julia Friederike Cuntz, Carsten Dentler,...
--------------	----------------------------------------------------------------------------------------------------------------------------------------

Mitarbeiter	479
Umsatz	1326,80 Mil.

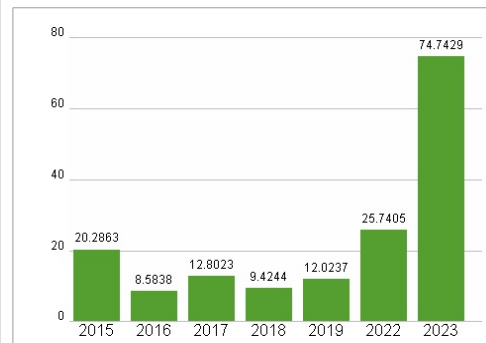
KONZERN WERTUNGEN



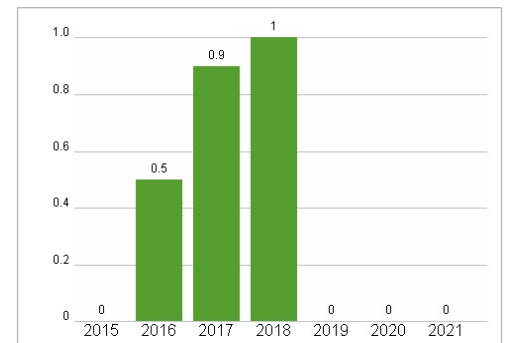
Wertentwicklung

	1M	6M	1J
Performance	0,00%	0,00%	0,00%
Volatilitat			
Volumen Ø (Stk./Tag)	00	00	00

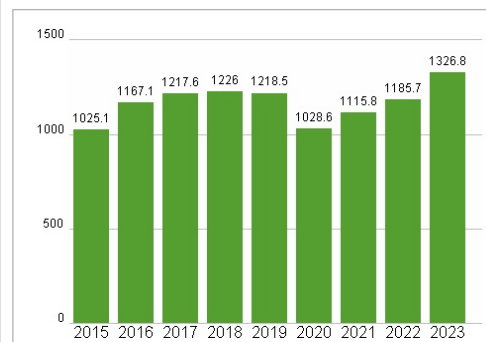
Aktuelles KGV



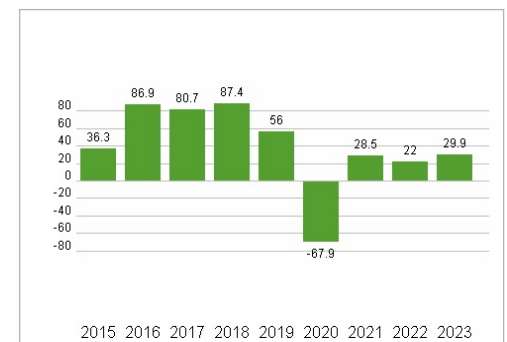
Dividende je Aktie (EUR)



Unternehmensumsatz (EUR)



EBIT (EUR)



Historische Daten: 2023 Erstellt: 22.11.2024 20:16

RISIKOHINWEISE: Die Informationen auf dieser Seite dienen ausschlielich zu Informationszwecken und sollten weder als Verkaufsangebot noch als Aufforderung zum Kauf des Wertpapiers oder einer Empfehlung zugunsten des Wertpapiers verstanden werden. Die baha GmbH und die BAWAG P.S.K. Bank fur Arbeit und Wirtschaft und Osterreichische Postsparkasse Aktiengesellschaft ubernehmen trotz sorgfaltigster Recherche keinerlei Haftung fur die Richtigkeit der angegebenen Daten.

Factsheet erstellt von: www.baha.com