

Novo-Nordisk A/S

Börse: Nasdaq Other OTC ISIN: DK0062498333 Währung: USD Kurs: 63,92 USD Stand: 15.04.2025

Novo Nordisk ist ein weltweit tätiges Gesundheitsunternehmen, das seit mehr als 90 Jahren innovativ und führend in der Diabetesbehandlung ist. Dank dieser Tradition verfügen wir über Erfahrungen und Fähigkeiten, die es uns auch ermöglichen, Menschen bei der Bekämpfung anderer schwerer chronischer Erkrankungen zu helfen: Hämophilie, Wachstumsstörungen und Fettleibigkeit. Novo Nordisk hat seinen Hauptsitz in Dänemark und vertreibt seine Produkte in mehr als 180 Ländern.

| | |
|----------------------------|-------------------|
| Aktuelles KGV | 27,45 |
| Gewinn je Aktie | 22,74 |
| Letzte Dividende je Aktie | 11,40 |
| Aktuelle Dividendenrendite | 1,83 |
| Cash Flow je Aktie | 27,24 |
| Buchwert je Aktie | 32,31 |
| Akt. Marktkapitalisierung | 2.772.072,20 Mil. |
| EBIT | 128339,00 Mil. |
| EBIT-Marge | 44,19 |

| | |
|-----------|---|
| Industrie | Gesundheitswesen |
| Sektor | Pharmazeutische Industrie |
| Subsektor | Pharmazeutische Industrie |
| Anschrift | Novo Nordisk AS Novo Alle I 2880 Bagsvaerd, Denmark www.novonordisk.com/ |

| | |
|--------------------|------------------------------------|
| Investor Relations | Jacob Martin Wiborg |
| IR-Telefon | +45-3075-5956 |
| IR-Email | investor-relations@novonordisk.com |

| | |
|----------------|---|
| Hauptaktionäre | Institutional and private investors (71.95%), Novo Holdings AS (28.05%) |
|----------------|---|

| | |
|-------------|--------|
| Streubesitz | 66,64% |
|-------------|--------|

| | |
|----------|---|
| Vorstand | Karsten Munk Knudsen, Maziar Mike Doustdar, Ludovic Helfgott, Martin Horst Lange, David Moore, Tania Sabroe, Marcus Schindler, Camilla... |
|----------|---|

| | |
|--------------|---|
| Aufsichtsrat | Helge Lund, Henrik Poulsen, Elisabeth Dahl Christensen, Laurence Debroux, Andreas Fibig, Sylvie Grégoire, Liselotte Hyveled, Mette... |
|--------------|---|

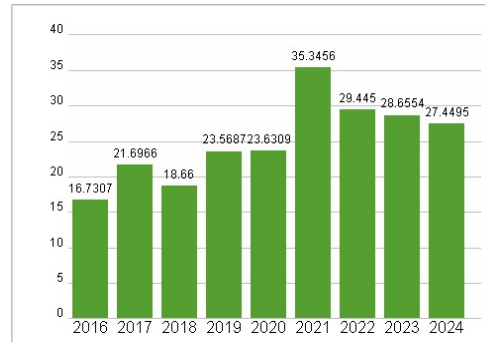
| | |
|-------------|--------|
| Mitarbeiter | 77 349 |
|-------------|--------|

| | |
|--------|----------------|
| Umsatz | 290403,00 Mil. |
|--------|----------------|

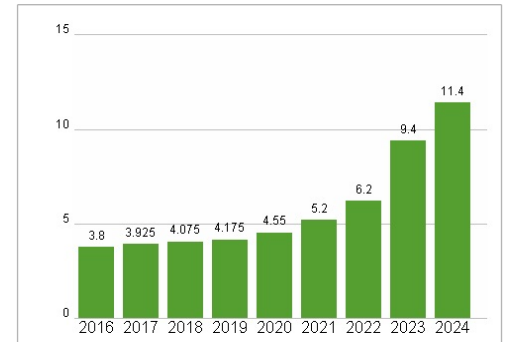


| Wertentwicklung | 1M | 6M | 1J |
|----------------------|---------|---------|---------|
| Performance | -17,22% | -45,41% | -48,29% |
| Volatilität | 46,80 | 50,03 | 45,78 |
| Volumen Ø (Stk./Tag) | 98 101 | 79 079 | 60 690 |

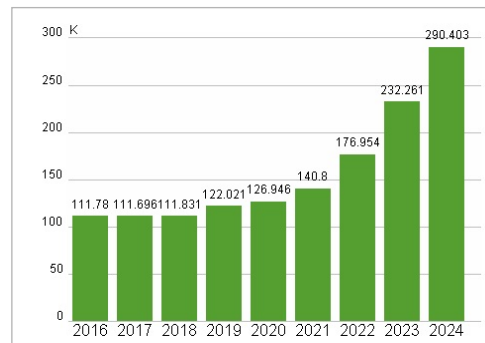
Aktuelles KGV



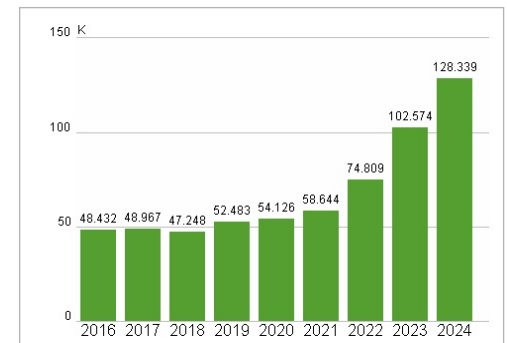
Dividende je Aktie (DKK)



Unternehmensumsatz (DKK)



EBIT (DKK)



Historische Daten: 2024 Erstellt: 16.04.2025 16:43