

Linde PLC

Börse: Cboe US

ISIN: IE000S9YS762

Währung: USD

Kurs: 482,10 USD

Stand: 26.09.2024

Linde plc ist ein weltweit führender Technologiekonzern, der in den Bereichen Industriegase und Engineering in über 100 Ländern tätig ist. Das Unternehmen produziert Industriegase, die anschließend in verschiedenen Bereichen wie dem Energiesektor, der Stahlproduktion, der Chemieverarbeitung, dem Umweltschutz oder medizinischen Therapien zum Einsatz kommen. Darüber hinaus umfassen die weiteren Unternehmensaktivitäten Planung und Bau von Industrieanlagen für verfahrenstechnische Projekte sowie die Herstellung von Anlagenkomponenten. Dienstleistungen wie Ingenieurberatung, Projektmanagement, Personalschulung und Kundendienst runden das Portfolio ab. Die Strategie der Linde Group ist dabei auf ertragsorientiertes und nachhaltiges Wachstum ausgerichtet. Im Oktober 2018 entstand der heutige Konzern Linde plc durch die Fusion der deutschen Linde AG mit deren amerikanischem Konkurrenten Praxair Inc.

Aktuelles KGV	31,91
Gewinn je Aktie	12,87
Letzte Dividende je Aktie	5,10
Aktuelle Dividendenrendite	1,24
Cash Flow je Aktie	19,32
Buchwert je Aktie	85,31
Akt. Marktkapitalisierung	197.788,27 Mil.
EBIT	8024,00 Mil.
EBIT-Marge	24,42

Industrie	Rohstoffe
Sektor	Chemie
Subsektor	-
Anschrift	Linde plc Forge 43 Church Street West Woking Surrey GU21 6HT, United Kingdom https://www.linde.com/

Investor Relations	Juan Pelaez
IR-Telefon	+1-203-837-2213
IR-Email	investor.relations@linde.com

Hauptaktionäre	Vanguard Group Inc (9.01%), Blackrock Inc. (7.06%), State Street Corporation (4.12%), FMR, LLC (2.78%), Massachusetts Financial Services...
----------------	---

Streubesitz	-
Vorstand	Matt White, Andreas Opfermann, David Strauss, Guillermo Bichara, John Panikar, Juergen Nowicki, Sean Durbin, Ben Glazer, Oliver Pfann...

Aufsichtsrat	Steve Angel, Alberto Weisser, Dr. Thomas Enders, Dr. Victoria Ossadnik, Martin Richenhagen, Prof. Dr. Ann-Kristin Achleitner, Prof...
--------------	---

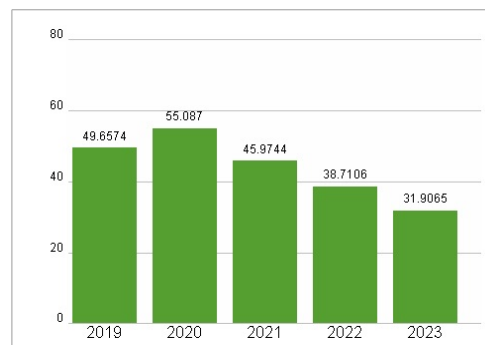
Mitarbeiter	-
Umsatz	32854,00 Mil.



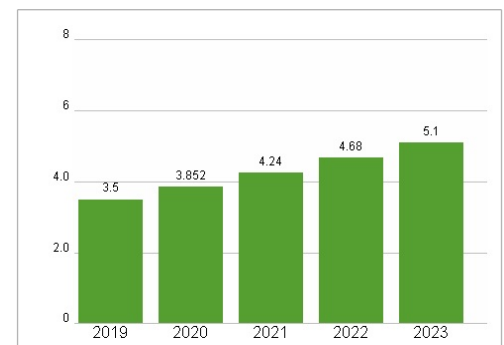
Wertentwicklung

	1M	6M	1J
Performance	+1,51%	+2,84%	+28,93%
Volatilität	13,78	14,01	15,19
Volumen Ø (Stk./Tag)	48 640	51 915	64 256

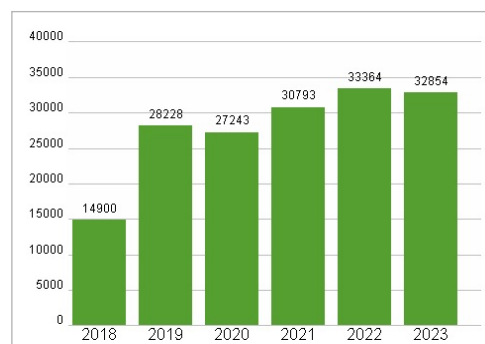
Aktuelles KGV



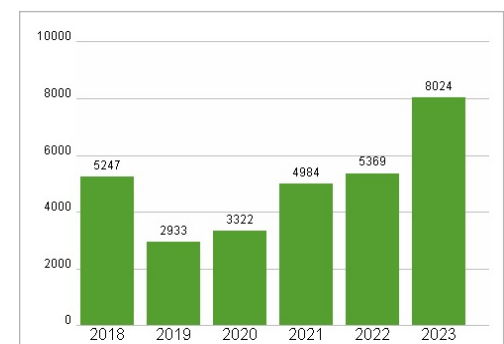
Dividende je Aktie (USD)



Unternehmensumsatz (USD)



EBIT (USD)



Historische Daten: 2023

Erstellt: 28.09.2024 04:26

RISIKOHINWEIS: Die Informationen auf dieser Seite dienen ausschließlich zu Informationszwecken und sollten weder als Verkaufsangebot noch als Aufforderung zum Kauf des Wertpapiers oder einer Empfehlung zugunsten des Wertpapiers verstanden werden. Die baha GmbH und die BAWAG P.S.K. Bank für Arbeit und Wirtschaft und Österreichische Postsparkasse Aktiengesellschaft übernehmen trotz sorgfältigster Recherche keinerlei Haftung für die Richtigkeit der angegebenen Daten.

Factsheet erstellt von: www.baha.com