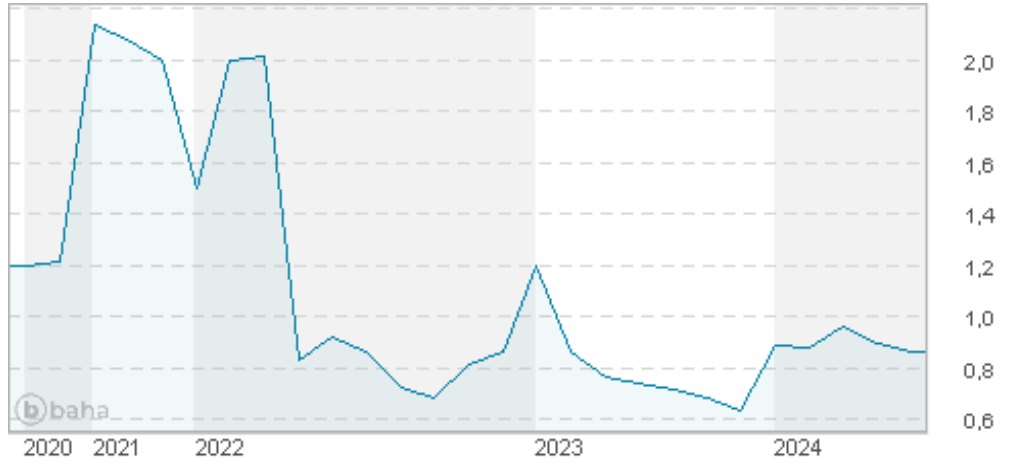


# Q BEYOND AG

Börse: Nasdaq Other OTC    ISIN: DE0005137004    Währung: USD    Kurs: 0,83 USD    Stand: 24.09.2024

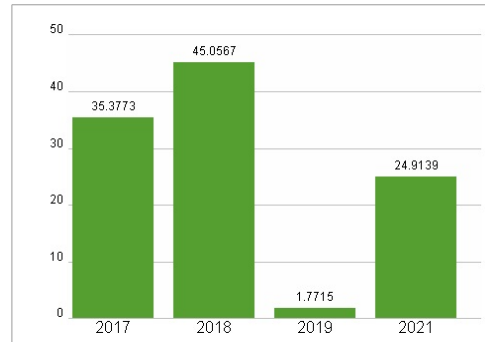
Die q.beyond AG ist der Schlüssel zur erfolgreichen Digitalisierung. Das Unternehmen hilft seinen Kunden, die besten digitalen Lösungen für ihr Unternehmen zu finden und umzusetzen. Das starke Team begleitet mittelständische Kunden sicher und zuverlässig auf ihrem digitalen Weg. Mit bundesweiten Standorten und eigenen zertifizierten Rechenzentren ist sie einer der führenden IT-Dienstleister in Deutschland.

Aktuelles KGV	-
Gewinn je Aktie	-0,14
Letzte Dividende je Aktie	-
Aktuelle Dividendenrendite	-
Cash Flow je Aktie	0,05
Buchwert je Aktie	0,79
Akt. Marktkapitalisierung	74,25 Mil.
EBIT	-10,94 Mil.
EBIT-Marge	-5,78
Industrie	Technologie
Sektor	Hardware
Subsektor	Kommunikationstechnologie
Anschrift	q.beyond AG Mathias-Brüggen-Straße 55 D-50829 Köln <a href="https://www.qbeyond.de/">https://www.qbeyond.de/</a>
Investor Relations	Arne Thull
IR-Telefon	+49 221 669 8724
IR-Email	
Hauptaktionäre	Free float (74.64%), Dr. Bernd Schlobohm (12.7%), Gerd Eickers (12.66%)
Streubesitz	74,64%
Vorstand	Nora Wolters
Aufsichtsrat	Dr. Bernd Schlobohm, Ina Schlie, Martina Altheim, Matthias Galler, Thorsten Dirks, Gerd Eickers
Mitarbeiter	1111
Umsatz	189,28 Mil.

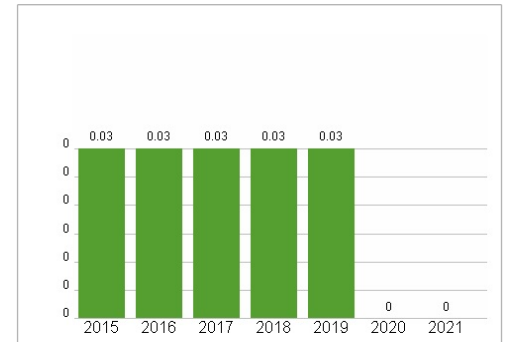


Wertentwicklung	1M	6M	1J
Performance	0,00%	+35,30%	+35,30%
Volatilität		27,39	27,39
Volumen Ø (Stk./Tag)	00	1 806	1 806

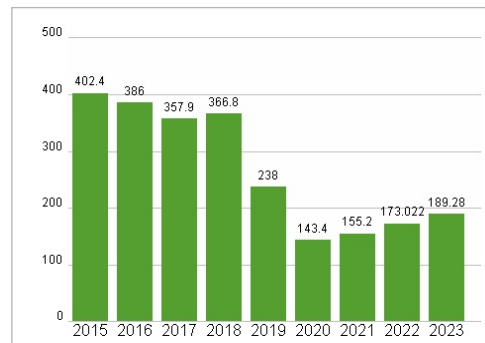
## Aktuelles KGV



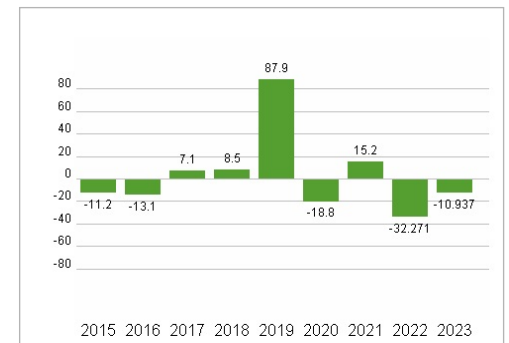
## Dividende je Aktie (EUR)



## Unternehmensumsatz (EUR)



## EBIT (EUR)



Historische Daten: 2023    Erstellt: 13.11.2024 07:44