

SUSS MICROTEC SE

Börse: Nasdaq Other OTC ISIN: DE000A1K0235 Währung: USD Kurs: 51,14 USD Stand: 21.11.2024

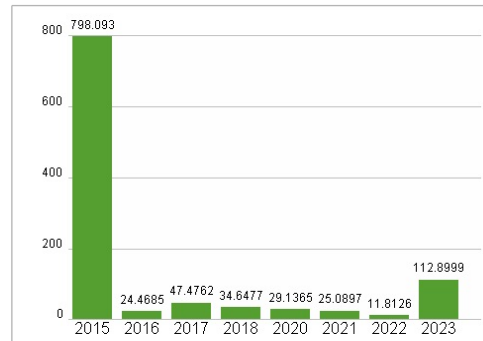
Die SÜSS MicroTec SE entwickelt Anlagen für die Herstellung von Mikroelektronik und -systemtechnik. Der Konzern liefert Systemlösungen für die Halbleitertechnik, die im Labor- und Produktionsbereich eingesetzt werden. Diese umfassen alle notwendigen Arbeitsschritte der Waferbearbeitung. Dazu gehören die Belackung, Aushärtung und Entwicklung sowie Justage und Bonden. Darüber hinaus liefert das Unternehmen auch Zusatzausrüstung für Nanoimprinting, optische Linsen und Ausrüstung für die Prüfung von Funktion und Zuverlässigkeit der Wafer. Die Lösungen werden in verschiedenen Märkten und Industrieanwendungen wie der Herstellung von Speicherchips, Kameras für Mobiltelefone oder Reifendrucksensoren eingesetzt. Zudem ist SÜSS in Spezialmärkten aktiv und konzentriert sich dort auf die Aufbau- und Verbindungstechnik von Mikrochips für Anwendungen in der Chipfertigung, der Telekommunikation und der optischen Datenübertragung.

Aktuelles KGV	112,90
Gewinn je Aktie	0,25
Letzte Dividende je Aktie	0,20
Aktuelle Dividendenrendite	0,72
Cash Flow je Aktie	0,20
Buchwert je Aktie	9,24
Akt. Marktkapitalisierung	529,50 Mil.
EBIT	27,78 Mil.
EBIT-Marge	9,13
Industrie	Technologie
Sektor	Hardware
Subsektor	Halbleiter
Anschrift	Süss MicroTec SE Schleißheimer Straße 90 D-85748 Garching b. München www.suss.de
Investor Relations	Sven Köpsel
IR-Telefon	+49-89-32007-151
IR-Email	ir@suss.com
Hauptaktionäre	others under 3% (61.45%),Kempen (10.01%),Universal-Investment (9.88%),Gerlin Participaties (7.5%),Janus Henderson (5.04%),JP Morgan
Streubesitz	60,01%
Vorstand	Dr. Cornelia Ballwießer, Dr. Thomas Rohe
Aufsichtsrat	Dr. David Robert Dean, Dr. Myriam Jahn, Jan Smits, Prof. Dr. Mirja Steinkamp
Mitarbeiter	1 345
Umsatz	304,26 Mil.

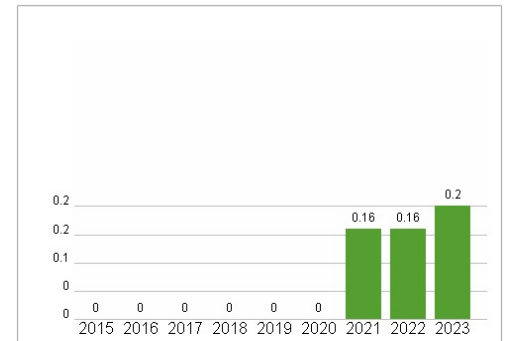


Wertentwicklung	1M	6M	1J
Performance	-16,27%	+22,96%	+143,58%
Volatilität	61,41	52,67	67,41
Volumen Ø (Stk./Tag)	2 281	5 669	4 884

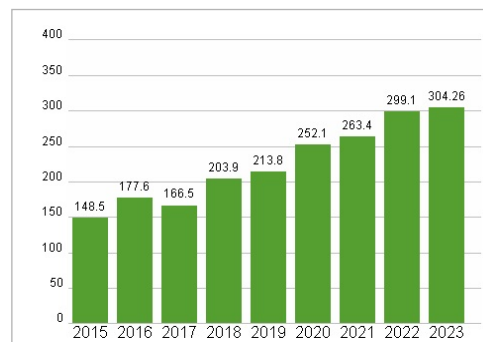
Aktuelles KGV



Dividende je Aktie (EUR)



Unternehmensumsatz (EUR)



EBIT (EUR)



Historische Daten: 2023 Erstellt: 24.11.2024 04:31