

Fiserv

Börse: Cboe US

ISIN: US3377381088

Währung: USD

Kurs: 157,06 USD

Stand: 16.07.2024

Fiserv Inc. bietet Informationsmanagementtechnologien und verwandte Dienste für Banken, Broker, Kreditvereinigungen, Finanzplaner und Investmentmanager, Versicherungen sowie Unternehmen, Leasingfirmen, Pfandleiher und Sparkassen. Fiserv hat sich darauf spezialisiert, Finanzdienstleister bei den Herausforderungen des heutigen Finanzmarktes technisch zu unterstützen. Im Großen und Ganzen bietet das Unternehmen alle Dienste, die ein Finanzunternehmen benötigt - von Termineinlagen über Anleihen bis hin zur Scheckabrechnung und Kontenblattführung. Fiserv betreibt in der ganzen USA Full-Service-Zentren für die Verarbeitung von Finanzdaten, Softwaresystementwicklung, Buchungsverarbeitung und Kontenüberwachung. Des Weiteren bietet Fiserv seinen Kunden die technische Unterstützung in allen genannten Bereichen an.

| | |
|----------------------------|----------------|
| Aktuelles KGV | 25,56 |
| Gewinn je Aktie | 5,20 |
| Letzte Dividende je Aktie | - |
| Aktuelle Dividendenrendite | - |
| Cash Flow je Aktie | 8,74 |
| Buchwert je Aktie | 51,67 |
| Akt. Marktkapitalisierung | 78.429,07 Mil. |
| EBIT | 5014,00 Mil. |
| EBIT-Marge | 26,26 |

Industrie Technologie

Sektor IT-Dienstleistungen

Subsektor IT Consulting und Dienstleistungen

Anschrift
 Fiserv Inc.
 255 Fiserv Drive
 Brookfield, Wisconsin 53045, USA
 www.fiserv.com

Investor Relations Julie Chariell

IR-Telefon

IR-Email
 investor.relations@fiserv.com

Hauptaktionäre

Price (T.Rowe) Associates Inc (8.8%), Vanguard Group Inc (8.16%), Blackrock Inc. (6.8%), Dodge & Cox Inc (5.85%), State Street Corporation...

Streubesitz 54,87%

Vorstand

Robert W. Hau, Leigh Asher, Guy Chiarello, Ivo Distelbrink, Christopher M. Foskett, Andrew Gelb, John Gibbons, Katia Karpova, Tom Higgins...

Aufsichtsrat

Frank J. Bisignano, Alison Davis, Henrique de Castro, Harry F. DiSimone, Dylan G. Haggart, Wafaa Mamilli, Heidi G. Miller, Doyle R...

Mitarbeiter -

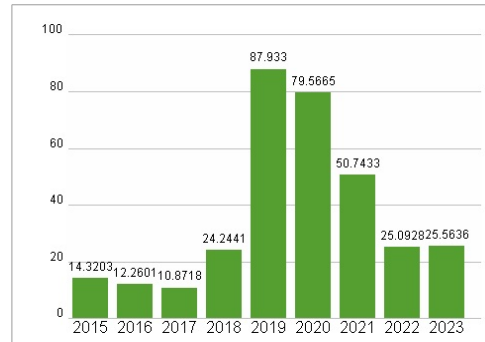
Umsatz 19093,00 Mil.




Wertentwicklung

| | 1M | 6M | 1J |
|----------------------|--------|---------|---------|
| Performance | +5,50% | +14,90% | +22,93% |
| Volatilität | 14,39 | 16,18 | 16,31 |
| Volumen Ø (Stk./Tag) | 90 751 | 130 602 | 121 095 |

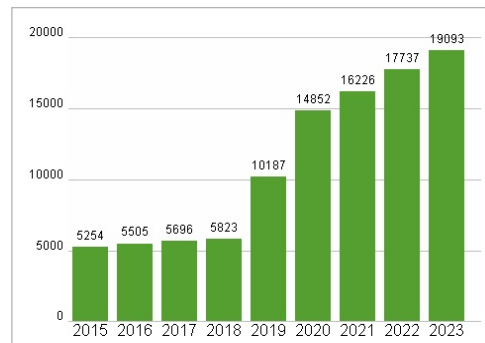
Aktuelles KGV



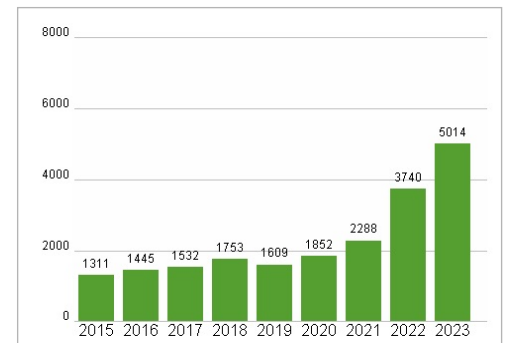
Dividende je Aktie (USD)



Unternehmensumsatz (USD)



EBIT (USD)



Historische Daten: 2023

Erstellt: 18.07.2024 03:26

RISIKOHINWEIS: Die Informationen auf dieser Seite dienen ausschließlich zu Informationszwecken und sollten weder als Verkaufsangebot noch als Aufforderung zum Kauf des Wertpapiers oder einer Empfehlung zugunsten des Wertpapiers verstanden werden. Die baha GmbH und die BAWAG P.S.K. Bank für Arbeit und Wirtschaft und Österreichische Postsparkasse Aktiengesellschaft übernehmen trotz sorgfältigster Recherche keinerlei Haftung für die Richtigkeit der angegebenen Daten.

Factsheet erstellt von: www.baha.com