

# Zurich Insurance Group Ltd

Börse: Nasdaq Other OTC

ISIN: CH0011075394

Währung: USD

Kurs: 609,99 USD

Stand: 20.11.2024

Die Zurich Insurance Group ist eine weltweit führende Anbieterin von Lösungen in den Bereichen Risikoabsicherung und Vermögensbildung. Das Unternehmen bietet Privat- und Kleinbetrieben, Unternehmen und multinationalen Gesellschaften eine breite Palette an Versicherungs- und Vorsorgeprodukten aus den Bereichen Sach-, Lebens-, Renten-, Unfall-, Kranken-, Fahrzeug- und Haftpflichtversicherungen, sowie Kapitalanlagen, Spar- und Vorsorgeprodukte. Die Unternehmensgruppe stützt sich auf eine starke Position in den Hauptmärkten USA, Großbritannien, Kontinentaleuropa und Schweiz. Insgesamt betreut der Finanzdienstleistungskonzern Kunden in über 210 Ländern.

Aktuelles KGV	17,52
Gewinn je Aktie	29,73
Letzte Dividende je Aktie	30,94
Aktuelle Dividendenrendite	5,94
Cash Flow je Aktie	50,19
Buchwert je Aktie	169,86
Akt. Marktkapitalisierung	76.219,15 Mil.
EBIT	0,00 Mil.
EBIT-Marge	-

Industrie	Finanzdienstleister
Sektor	Versicherungen
Subsektor	Versicherungen, alle
Anschrift	Zurich Insurance Group Ltd Mythenquai 2 8002 Zürich www.zurich.com

Investor Relations	Jon Hocking
IR-Telefon	+41 76 478 73 96
IR-Email	investor.relations@zurich.com

Hauptaktionäre	Capital Group Companies, Inc. (4.98%), UBS Fund Management (Switzerland) AG (3.003%), Zurich Insurance Group Ltd (0.94%)
----------------	--

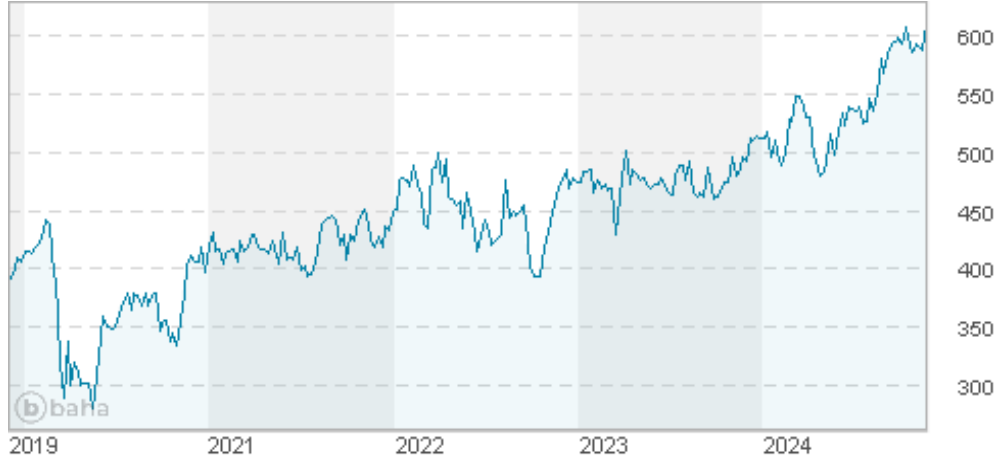
Streubesitz	97,77%
-------------	--------

Vorstand	Claudia Cordioli, Ericson Chan, Peter Giger, Alison Martin, Laurence Maurice, Cara Morton, Tulsu Naidu, Sierra Signorelli, Kristof...
----------	---

Aufsichtsrat	Michel M. Liès, Christoph Franz, Barry Stowe, Catherine Bessant, Jasmin Staiblin, Joan Amble, Kishore Mahubani, Michael Halbherr,...
--------------	--

Mitarbeiter	60 000
-------------	--------

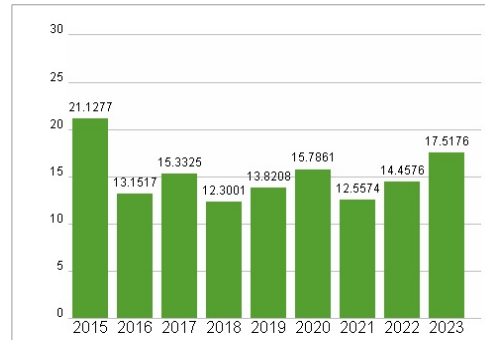
Umsatz	63520,00 Mil.
--------	---------------



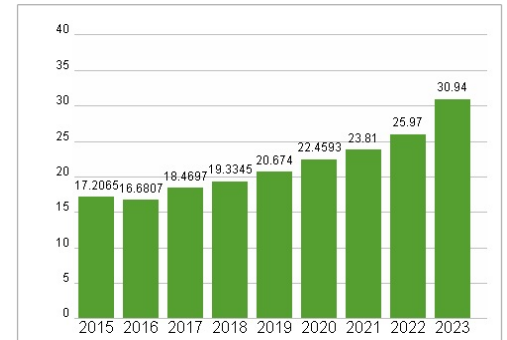
## Wertentwicklung

	1M	6M	1J
Performance	+2,47%	+19,75%	+27,50%
Volatilität	21,86	27,42	25,01
Volumen Ø (Stk./Tag)	347	302	553

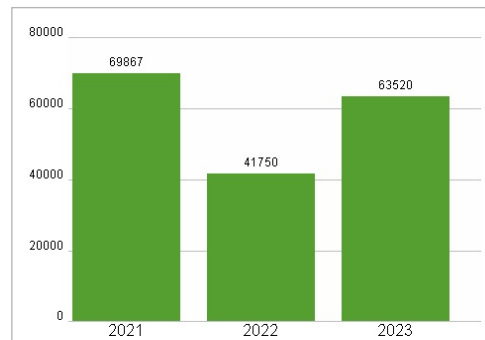
## Aktuelles KGV



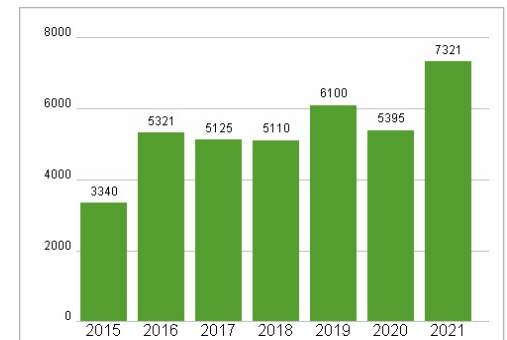
## Dividende je Aktie (USD)



## Unternehmensumsatz (USD)



## EBIT (USD)



Historische Daten: 2023 Erstellt: 22.11.2024 12:12

**RISIKOHINWEIS:** Die Informationen auf dieser Seite dienen ausschließlich zu Informationszwecken und sollten weder als Verkaufsangebot noch als Aufforderung zum Kauf des Wertpapiers oder einer Empfehlung zugunsten des Wertpapiers verstanden werden. Die baha GmbH und die BAWAG P.S.K. Bank für Arbeit und Wirtschaft und Österreichische Postsparkasse Aktiengesellschaft übernehmen trotz sorgfältigster Recherche keinerlei Haftung für die Richtigkeit der angegebenen Daten.

Factsheet erstellt von: www.baha.com