

# Amplifon S.p.A.

Börse: Nasdaq Other OTC

ISIN: IT0004056880

Währung: USD

Kurs: 27,60 USD

Stand: 12.02.2025

Amplifon S.p.A. beschäftigt sich mit dem Vertrieb von Hörlösungen und der Anpassung kundenspezifischer Produkte, die den Menschen helfen, verschiedene Emotionen des Klangs wiederzuentdecken. Das Unternehmen bietet Ampli-easy, Ampli-connect, Ampli-energy und Ampli-mini Hörgeräte an. Das Unternehmen betreibt außerdem Ampli-care, eine Plattform für die audiologische Betreuung, und die Amplifon App, mit der die Gerätefunktionen in Echtzeit direkt über das Smartphone gesteuert werden können.

Aktuelles KGV	45,60
Gewinn je Aktie	0,69
Letzte Dividende je Aktie	0,29
Aktuelle Dividendenrendite	0,93
Cash Flow je Aktie	1,83
Buchwert je Aktie	4,88
Akt. Marktkapitalisierung	7.074,89 Mil.
EBIT	259,21 Mil.
EBIT-Marge	11,47

Industrie Konsumgüter

Sektor Dienstleistungen für Einzelhändler

Subsektor Dienstleistungen für Einzelhändler

Anschrift  
Amplifon S.p.A.  
Via Ripamonti 133  
IT-20141 Milano  
<https://corporate.amplifon.com/en>

Investor Relations Francesca Rambaudi

IR-Telefon +39 02 5747 2261

IR-Email  
[ir@amplifon.com](mailto:ir@amplifon.com)

Hauptaktionäre  
Ampliter S.r.l. (42.1%), Treasury stock (0.3%)

Streubesitz 57,60%

Vorstand  
Gabriele Galli, Federico Bardelli, Alessandro Bonacina, Riccardo Cattaneo, Andrea Ciccolini, Federico Dal Poz, Emiliano di Vincenzo...

Aufsichtsrat  
Susan Carol Holland, Enrico Vita, Maurizio Costa, Veronica Diquattro, Laura Donnini, Maria Patrizia Grieco, Lorenza Morandini, Lorenzo...

Mitarbeiter 14 379

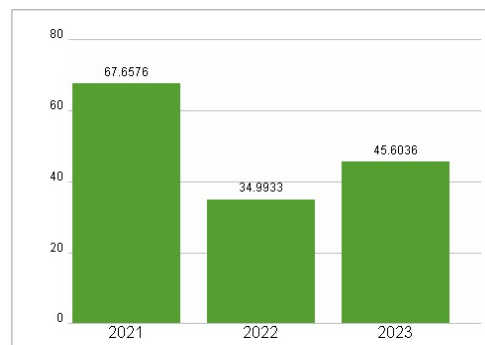
Umsatz 2260,08 Mil.



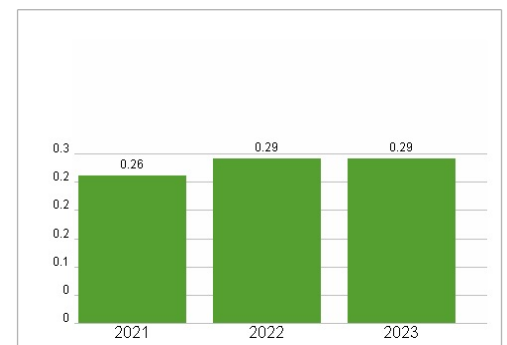
## Wertentwicklung

	1M	6M	1J
Performance	-18,66%	-29,58%	-24,84%
Volatilität		32,05	26,81
Volumen Ø (Stk./Tag)	592	883	826

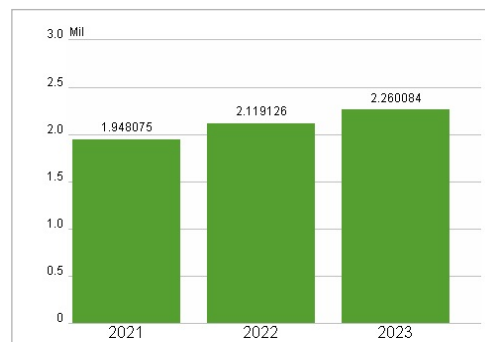
## Aktuelles KGV



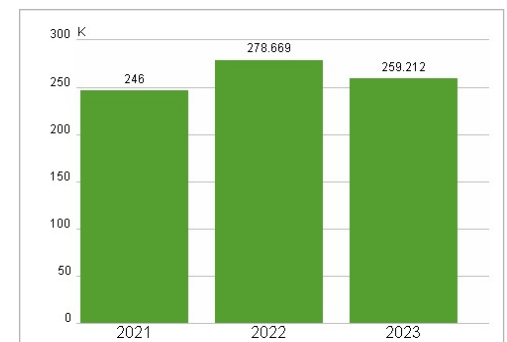
## Dividende je Aktie (EUR)



## Unternehmensumsatz (EUR)



## EBIT (EUR)



Historische Daten: 2023

Erstellt: 13.03.2025 01:12

RISIKOHINWEISE: Die Informationen auf dieser Seite dienen ausschließlich zu Informationszwecken und sollten weder als Verkaufsangebot noch als Aufforderung zum Kauf des Wertpapiers oder einer Empfehlung zugunsten des Wertpapiers verstanden werden. Die baha GmbH und die BAWAG P.S.K. Bank für Arbeit und Wirtschaft und Österreichische Postsparkasse Aktiengesellschaft übernehmen trotz sorgfältigster Recherche keinerlei Haftung für die Richtigkeit der angegebenen Daten.

Factsheet erstellt von: [www.baha.com](http://www.baha.com)