

Antofagasta plc

Börse: Nasdaq Other OTC ISIN: GB0000456144 Währung: USD Kurs: 22,29 USD Stand: 01.04.2025

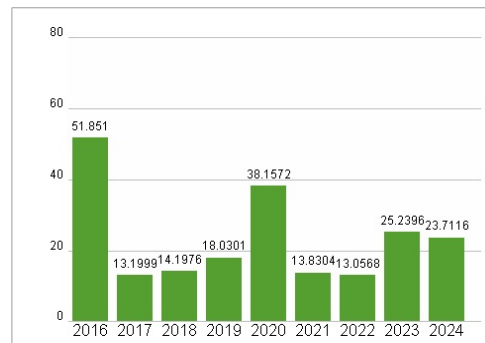
Antofagasta plc ist ein Bergbaukonzern. Nach dem Verkauf der Division Wasser (Aguas de Antofagasta S.A.) im Juni 2015 an Empresas Públicas de Medellín ist das Unternehmen in die Divisionen Bergbau und Transport strukturiert. Der Geschäftsbereich Bergbau, die Kernkompetenz des Unternehmens, besitzt und betreibt Kupferminen in Chile mit einer jährlichen Gesamtproduktion von über 600.000 Tonnen Kupfer wie auch Bergbaubetriebe in Chile, zur Produktion von Gold und Silber mit einer jährlichen Gesamtproduktion von über 200.000 Tonnen. Das Segment Transport konzentriert sich auf den Schienen- und Strassentransport der geförderten Erze sowie der benötigten Zusatzprodukte in Nord-Chile. Hauptaktionär ist die Familie Luksic. Der Hauptsitz der Antofagasta plc ist London, UK.

| | |
|----------------------------|---|
| Aktuelles KGV | 23,71 |
| Gewinn je Aktie | 0,84 |
| Letzte Dividende je Aktie | 0,31 |
| Aktuelle Dividendenrendite | 1,57 |
| Cash Flow je Aktie | 2,32 |
| Buchwert je Aktie | 9,60 |
| Akt. Marktkapitalisierung | 19.666,36 Mil. |
| EBIT | 2084,90 Mil. |
| EBIT-Marge | 31,53 |
| Industrie | Rohstoffe |
| Sektor | Minen und Metalle |
| Subsektor | Buntmetall (außer Aluminium) |
| Anschrift | Antofagasta plc 103 Mount Street London W1K 2TJ www.antofagasta.co.uk/ |
| Investor Relations | Andrew Lindsay |
| IR-Telefon | +44-20-7808-0988 |
| IR-Email | investorrelations@antofagasta.co.uk |
| Hauptaktionäre | E. Abaroa Foundation (60.66%),BlackRock, Inc. (3.02%),RBC Global Asset Management Inc. (2.86%),FMR LLC (2.22%),Capital Research and... |
| Streubesitz | 30,15% |
| Vorstand | Mauricio Ortiz, Octavio Araneda, Georganne Barcelo, Jorge Bermúdez, Alejandra Vial, Patricio Enei, Andrónico Luksic L., René Aguilar... |
| Aufsichtsrat | Jean-Paul Luksic, Francisca Castro, Ramón Jara, Juan Claro, Andrónico Luksic, Vivianne Blanlot, Michael Anglin, Tony Jensen, Eugenia... |
| Mitarbeiter | 29 000 |
| Umsatz | 6613,40 Mil. |

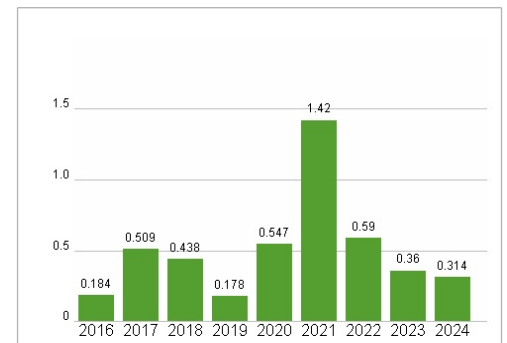


| Wertentwicklung | 1M | 6M | 1J |
|----------------------|--------|---------|---------|
| Performance | -3,92% | -17,66% | -19,05% |
| Volatilität | 55,52 | 45,31 | 45,08 |
| Volumen Ø (Stk./Tag) | 736 | 2 568 | 5 013 |

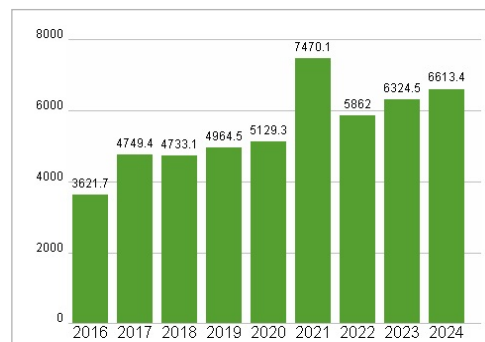
Aktuelles KGV



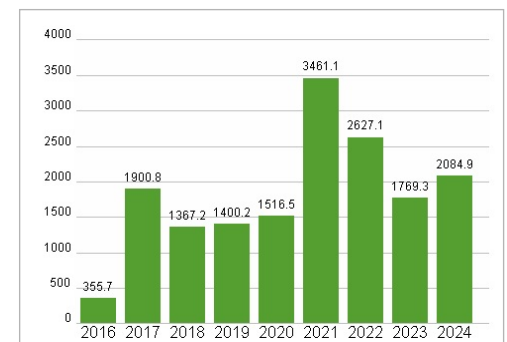
Dividende je Aktie (USD)



Unternehmensumsatz (USD)



EBIT (USD)



Historische Daten: 2024 Erstellt: 03.04.2025 15:32

RISIKOHINWEISE: Die Informationen auf dieser Seite dienen ausschließlich zu Informationszwecken und sollten weder als Verkaufsangebot noch als Aufforderung zum Kauf des Wertpapiers oder einer Empfehlung zugunsten des Wertpapiers verstanden werden. Die baha GmbH und die BAWAG P.S.K. Bank für Arbeit und Wirtschaft und Österreichische Postsparkasse Aktiengesellschaft übernehmen trotz sorgfältigster Recherche keinerlei Haftung für die Richtigkeit der angegebenen Daten.

Factsheet erstellt von: www.baha.com