

Credit Agricole SA

Börse: Nasdaq Other OTC ISIN: FR0000045072 Währung: USD Kurs: 15,03 USD Stand: 12.07.2024

Die Crédit Agricole S.A. ist die führende Universalbank in Frankreich und zählt zu den größten Kreditinstituten innerhalb Europas. Sie setzt sich aus mehr als 11.300 Filialen weltweit zusammen, die insgesamt über 51 Millionen Kunden auf dem gesamten Globus betreuen. Neben Frankreich zählen Italien und Griechenland zu den zentralen Zielmärkten der Bank. Das Unternehmen führt zwei Banknetzwerke in Frankreich unter den Marken Crédit Agricole und LCL, welche Privatpersonen, kleine und mittelständische Unternehmen wie auch Landwirte und lokale Behörden bedienen. Das Unternehmen bietet zusätzlich zu seinen Bankprodukten Dienstleistungen aus den Bereichen Consumer Finance, Lease Finance and Factoring sowie Asset Management über verschiedene Tochterunternehmen.

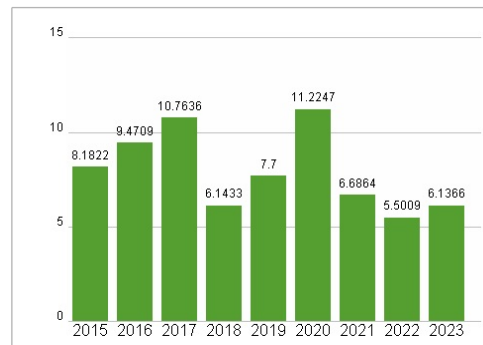
Aktuelles KGV	6,14
Gewinn je Aktie	2,09
Letzte Dividende je Aktie	1,05
Aktuelle Dividendenrendite	8,17
Cash Flow je Aktie	-12,05
Buchwert je Aktie	23,45
Akt. Marktkapitalisierung	38.955,12 Mil.
EBIT	9262,00 Mil.
EBIT-Marge	36,78
Industrie	Finanzdienstleister
Sektor	Banken
Subsektor	Banken
Anschrift	Crédit Agricole S.A. 12, Place des Etats-Unis F-92127 Montrouge Cedex www.credit-agricole.com
Investor Relations	
IR-Telefon	+33-1-432326-78
IR-Email	infos.actionnaires@credit-agricole-sa.fr
Hauptaktionäre	SAS Rue La Boétie (59.69%), Public (33%), Employees (ESOP) (6.54%), Treasury shares (0.77%)
Streubesitz	38,90%
Vorstand	Olivier Gavalda, Jerome Grivet, Xavier Musca, Valerie Baudson, Alexandra Boleslawski, Martine Boutinet, Eric Campos, Benedicte Chretien...
Aufsichtsrat	Dominique Lefebvre, Raphaël Appert, Agnès Audier, Olivier Auffray, Sonia Bonnet-Bernard, Hugues Brasseur, Pierre Cambefort, Marie-Claire...
Mitarbeiter	78 823
Umsatz	25180,00 Mil.



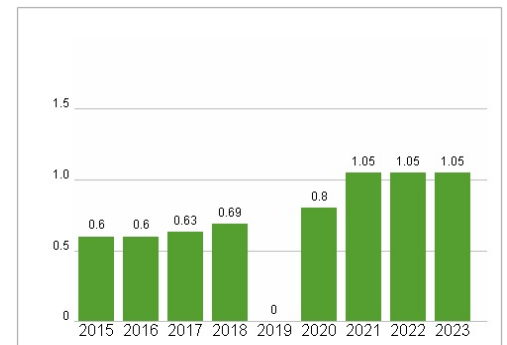
Wertentwicklung

	1M	6M	1J
Performance	+6,63%	+6,91%	+20,58%
Volatilität	38,41	31,61	29,36
Volumen Ø (Stk./Tag)	2 441	1 780	1 406

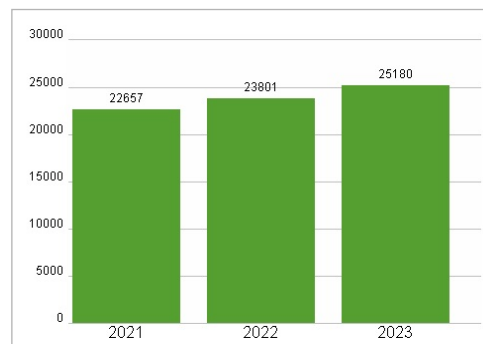
Aktuelles KGV



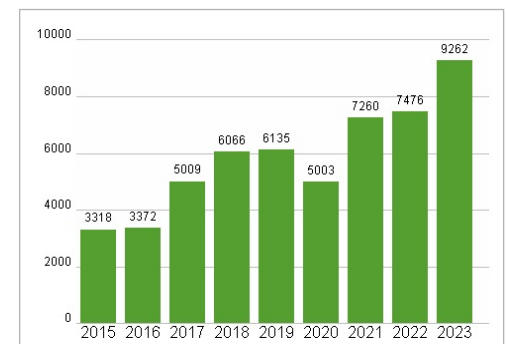
Dividende je Aktie (EUR)



Unternehmensumsatz (EUR)



EBIT (EUR)



Historische Daten: 2023 Erstellt: 17.07.2024 21:36

RISIKOHINWEISE: Die Informationen auf dieser Seite dienen ausschließlich zu Informationszwecken und sollten weder als Verkaufsangebot noch als Aufforderung zum Kauf des Wertpapiers oder einer Empfehlung zugunsten des Wertpapiers verstanden werden. Die baha GmbH und die BAWAG P.S.K. Bank für Arbeit und Wirtschaft und Österreichische Postsparkasse Aktiengesellschaft übernehmen trotz sorgfältigster Recherche keinerlei Haftung für die Richtigkeit der angegebenen Daten.
Factsheet erstellt von: www.baha.com