

# BRANICKS GROUP AG NA O.N.

Börse: Xetra

ISIN: DE000A1X3XX4

Währung: EUR

Kurs: 2,50 EUR

Stand: 07.11.2024

Die DIC Asset AG mit Sitz in Frankfurt am Main ist ein Immobilienunternehmen mit ausschließlichem Anlagefokus auf Gewerbeimmobilien in Deutschland und renditeorientierter Investitionspolitik. Eigene Immobilienmanagement-Teams in acht Niederlassungen an regionalen Portfolio-Schwerpunkten betreuen die Mieter direkt. Die DIC Asset AG ist seit Juni 2006 im SDAX notiert und im internationalen EPRA-Index für die bedeutendsten Immobilienunternehmen in Europa vertreten.

|                            |             |
|----------------------------|-------------|
| Aktuelles KGV              | -           |
| Gewinn je Aktie            | -0,79       |
| Letzte Dividende je Aktie  | -           |
| Aktuelle Dividendenrendite | -           |
| Cash Flow je Aktie         | 1,16        |
| Buchwert je Aktie          | 12,52       |
| Akt. Marktkapitalisierung  | 277,81 Mil. |
| EBIT                       | 2,04 Mil.   |
| EBIT-Marge                 | 1,08        |

Industrie Finanzdienstleister

Sektor Immobilien

Subsektor Immobilien

Anschrift  
 DIC Asset AG  
 Neue Mainzer Straße 20  
 D-60311 Frankfurt am Main  
 www.dic-asset.de

Investor Relations Jasmin Dentz

IR-Telefon +49 69 9454858-1492

IR-Email  
 ir@dic-asset.de

Hauptaktionäre  
 Free float (51.7%), Deutsche Immobilien Chancen Group (28.2%), Yannick Patrick Heller (10.1%), RAG-Stiftung (10%)

Streubesitz -

Vorstand  
 Christian Bock, Johannes von Mutius, Torsten Doyen

Aufsichtsrat  
 Dr. Angela Geerling, Michael Zahn, Eberhard Vetter, René Zahnd, Prof. Dr. Gerhard Schmidt, Jürgen Overath

Mitarbeiter 300

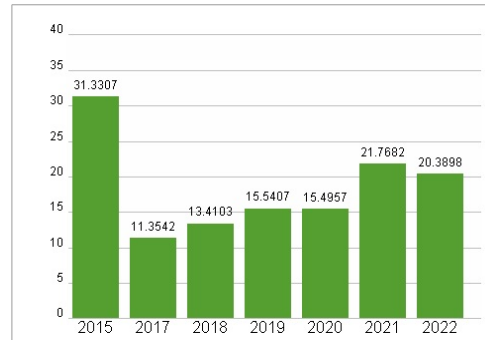
Umsatz 188,27 Mil.



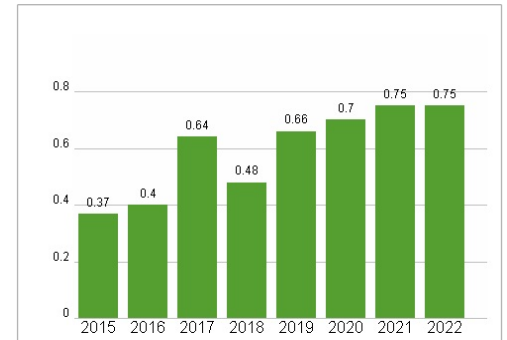
## Wertentwicklung

|                      | 1M      | 6M      | 1J      |
|----------------------|---------|---------|---------|
| Performance          | +8,93%  | +50,06% | -39,83% |
| Volatilität          | 54,79   | 64,68   | 79,95   |
| Volumen Ø (Stk./Tag) | 114 087 | 111 160 | 200 249 |

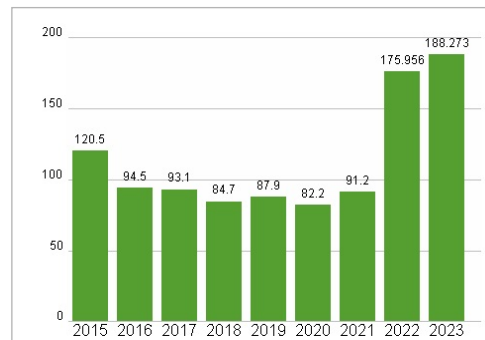
## Aktuelles KGV



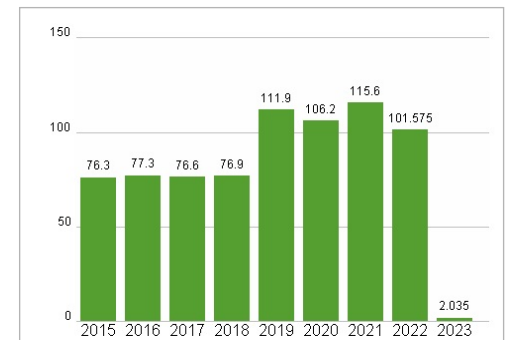
## Dividende je Aktie (EUR)



## Unternehmensumsatz (EUR)



## EBIT (EUR)



Historische Daten: 2023

Erstellt: 09.11.2024 04:24

RISIKOHINWEIS: Die Informationen auf dieser Seite dienen ausschließlich zu Informationszwecken und sollten weder als Verkaufsangebot noch als Aufforderung zum Kauf des Wertpapiers oder einer Empfehlung zugunsten des Wertpapiers verstanden werden. Die baha GmbH und die BAWAG P.S.K. Bank für Arbeit und Wirtschaft und Österreichische Postsparkasse Aktiengesellschaft übernehmen trotz sorgfältigster Recherche keinerlei Haftung für die Richtigkeit der angegebenen Daten.

Factsheet erstellt von: www.baha.com