

MTU AERO ENGINES NA O.N.

Börse: Hannover

ISIN: DE000A0D9PT0

Währung: EUR

Kurs: 322,10 EUR

Stand: 20.12.2024

MTU Aero Engines AG ist ein führender Hersteller von Triebwerksmodulen und -komponenten sowie von kompletten Flugzeugtriebwerken und Industriegasturbinen. Zu den Kunden zählen sowohl zivile als auch militärische Hersteller und Betreiber von Flugzeugen und Industriegasturbinen auf der ganzen Welt. Auch in Helikoptern kommen die Produkte von MTU Aero Engines zur Anwendung. Darüber hinaus ist die MTU in der Instandhaltung von Triebwerken tätig und nutzt ihr Know-how aus dem Triebwerksbau auch im Industriegasturbinen-Geschäft. Die Bandbreite der hergestellten Produkte erstreckt sich von Großraumflugzeugen wie dem neuen Airbus A380 oder der Boeing 747 über große Passagiermaschinen wie den Airbus A320. Im Militärbereich gilt MTU auf nationaler Ebene als Systempartner für fast alle Flugtriebwerke der Bundeswehr. Auch an Antrieben für die Militärmaschinen Tornado, Eurofighter/Typhoon und den Militärtransporter A400M ist MTU beteiligt. National und international ist MTU maßgeblich an allen zentralen Technologieprogrammen beteiligt und kooperiert unter anderem mit General Electric und Rolls-Royce.

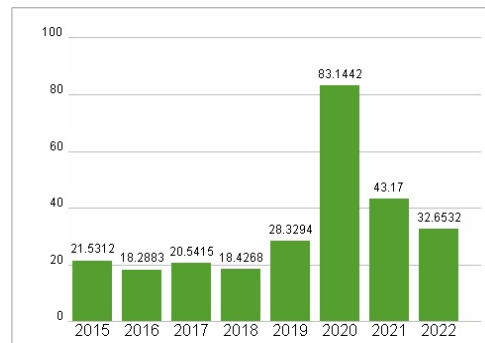
Aktuelles KGV	-
Gewinn je Aktie	-1,90
Letzte Dividende je Aktie	2,00
Aktuelle Dividendenrendite	1,02
Cash Flow je Aktie	14,47
Buchwert je Aktie	53,32
Akt. Marktkapitalisierung	10.483,25 Mil.
EBIT	-161,00 Mil.
EBIT-Marge	-3,00
Industrie	Industrie
Sektor	Luftfahrt
Subsektor	Luftfahrt und Verteidigung
Anschrift	MTU Aero Engines AG Dachauer Straße 665 D-80995 München www.mtu.de/
Investor Relations	Thomas Franz
IR-Telefon	+49-89-1489-4787
IR-Email	investorrelations@mtu.de
Hauptaktionäre	Freefloat (47.73%), BlackRock, Inc. (14%), The Capital Group Companies Inc. (9.96%), Sun Life Financial Inc. (5.77%), Morgan Stanley ...
Streubesitz	50,06%
Vorstand	Peter Kameritsch, Dr. Silke Maurer, Michael Schreyögg
Aufsichtsrat	Gordon Riske, Josef Mailer, Dr. Christine Bortenlänger, Daniele Frijia, Anita Heimerl, Dr. Rainer Martens, Dr. Joachim Rauhut, Prof...
Mitarbeiter	12 170
Umsatz	5363,00 Mil.



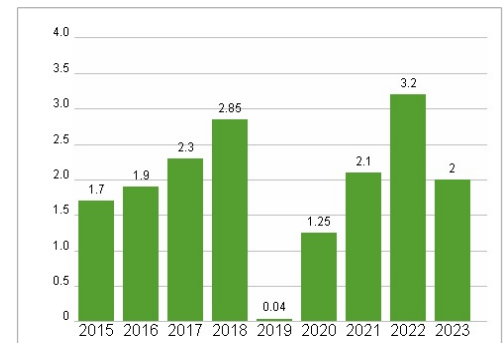
Wertentwicklung

	1M	6M	1J
Performance	+1,13%	+44,64%	+66,94%
Volatilität	24,20	24,23	23,70
Volumen Ø (Stk./Tag)	18	13	09

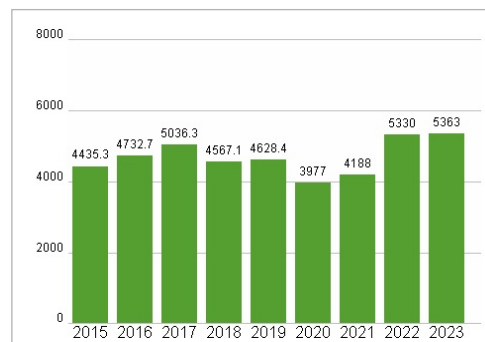
Aktuelles KGV



Dividende je Aktie (EUR)



Unternehmensumsatz (EUR)



EBIT (EUR)



Historische Daten: 2023

Erstellt: 25.12.2024 19:18

RISIKOHINWEISE: Die Informationen auf dieser Seite dienen ausschließlich zu Informationszwecken und sollten weder als Verkaufsangebot noch als Aufforderung zum Kauf des Wertpapiers oder einer Empfehlung zugunsten des Wertpapiers verstanden werden. Die baha GmbH und die BAWAG P.S.K. Bank für Arbeit und Wirtschaft und Österreichische Postsparkasse Aktiengesellschaft übernehmen trotz sorgfältigster Recherche keinerlei Haftung für die Richtigkeit der angegebenen Daten.

Factsheet erstellt von: www.baha.com