

# Veeva Systems Inc

Börse: Cboe US

ISIN: US9224751084

Währung: USD

Kurs: 222,88 USD

Stand: 21.01.2025

Veeva Systems Inc. ist ein amerikanisches Cloud-Computing-Unternehmen, das sich auf Anwendungen für die Pharma- und Biowissenschaftsbranche konzentriert.

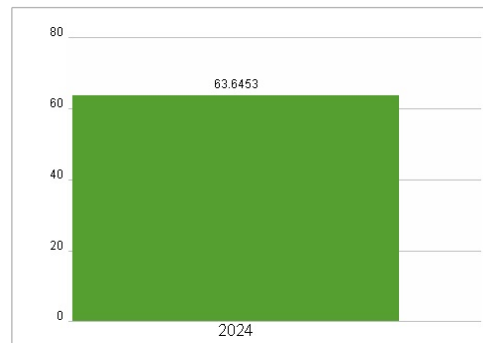
|                            |  |
|----------------------------|--|
| Aktuelles KGV              | 63,65  |
| Gewinn je Aktie            | 3,26   |
| Letzte Dividende je Aktie  | -  |
| Aktuelle Dividendenrendite | -  |
| Cash Flow je Aktie         | 5,65   |
| Buchwert je Aktie          | 28,79  |
| Akt. Marktkapitalisierung  | 33.458,68 Mil.   |
| EBIT                       | 429,33 Mil.  |
| EBIT-Marge                 | 18,16  |
| Industrie                  | Technologie  |
| Sektor                     | IT-Dienstleistungen  |
| Subsektor                  | IT Consulting und Dienstleistungen   |
| Anschrift                  | Veeva Systems<br>4280 Hacienda Drive<br>Pleasanton, CA<br><a href="https://www.veeva.com/">https://www.veeva.com/</a>                    |
| Investor Relations         | Gunnar Hansen  |
| IR-Telefon                 | (267) 460-5839   |
| IR-Email                   | <a href="mailto:ir@veeva.com">ir@veeva.com</a>   |
| Hauptaktionäre             | -  |
| Streubesitz                | -  |
| Vorstand                   | Brian Van Wagener, Tom Schwenger, Asaf Evenhaim, Nitsa Zuppas, Howie Hsueh, Greg Larson, Vivian Welsh, Catherine Allshouse, Josh Eaddy   |
| Aufsichtsrat               | Gordon Ritter, Peter Gassner, Tim Cabral, Mark Carges, Mary Lynne Hedley, Priscilla Hung, Tina Hunt, Marshall Mohr, Paul Sekhri, Matt... |
| Mitarbeiter                | -  |
| Umsatz                     | 2363,67 Mil.   |




## Wertentwicklung

|                      | 1M     | 6M      | 1J     |
|----------------------|--------|---------|--------|
| Performance          | +1,88% | +22,61% | +8,15% |
| Volatilität          | 24,35  | 32,39   | 29,99  |
| Volumen Ø (Stk./Tag) | 37 285 | 40 954  | 41 115 |

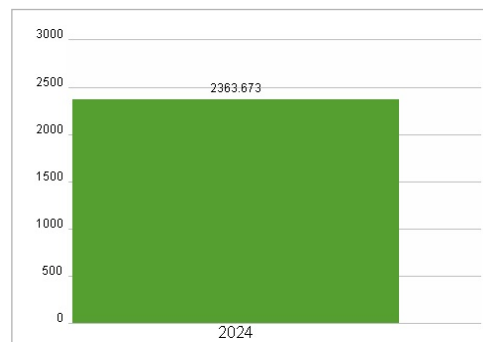
## Aktuelles KGV



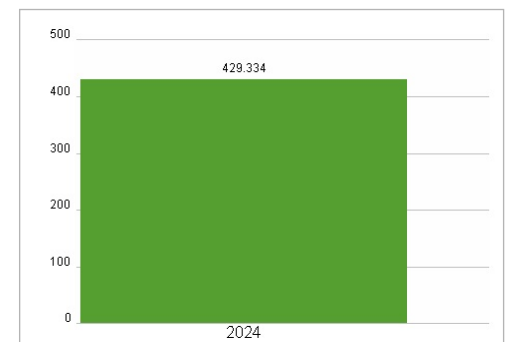
## Dividende je Aktie (USD)



## Unternehmensumsatz (USD)



## EBIT (USD)



Historische Daten: 2024    Erstellt: 23.01.2025 07:56